

中華民國 112 年

臺中市 中區

性別統計指標分析



2023

臺中市 中區區公所會計室編印
中華民國 113 年 4 月出版

凡 例

- 一、本指標所列數字旨在報導本區 112 年主要性別統計之紀錄，以供施政參考，其涉及國防機密與個別隱私者均未列出。
- 二、本指標資料計分人口、福利與家庭、教育、媒體與文化、社會參與等計 4 大類統計。
- 三、本指標各表內數字因尾數四捨五入，故部分總數與細數之間，或有未能吻合情事，計算時仍以原始數據計算。
- 四、本指標各表內所列「年」係指全年，「年底」係指該年 12 月底，「學年度」係指教育年度，即當年 8 月 1 日起至次年 7 月 31 日止，為沿用成例，以每一學年第一學期期初資料代表該一學年度。
- 五、本刊各表內所用符號代表意義如下：

「-」：無數值或數值無統計

「--」：數值無意義

「…」：數值尚未發布

「0」：有數值但數值不及半單位

「(r)」：修正數

「(p)」：初步統計數

「(f)」：預測數

「(e)」：估計數

目 錄

摘要分析.....	1~ 9
壹、人口	
一、人口概況.....	10~10
二、人口年齡分配.....	11~11
三、人口消長.....	12~13
四、原住民概況.....	14~15
五、婚姻狀況.....	16~16
貳、福利與家庭	
一、身心障礙人口.....	17~17
二、列冊需關懷獨居老人概況.....	18~18
三、申請急難救助概況.....	19~19
四、申請特殊境遇家庭扶助服務概況.....	20~21
五、特殊境遇家庭概況.....	22~22
六、原住民低收入戶及身心障礙者.....	23~23
七、低收入戶.....	24~25
八、中低收入戶.....	26~27
參、教育、媒體與文化	
一、教育程度.....	28~29
二、國小教育.....	30~31
肆、社會參與	
一、推行社區發展工作概況.....	32~32
二、調解委員.....	33~35
三、現有職員概況.....	36~38
四、志願服務志工數.....	39~39
五、鄰長數.....	40~40

摘要分析

壹、人口

一、人口概況

本區 112 年底男性人口數 8,718 人(占 49.02%)，女性人口數 9,066 人(占 50.98%)，性比例(男/百女)為 96.16，比例較上年底減少 0.48(詳表 1-1、圖 1-1)。

二、人口年齡分配

本區 112 年底男性人口數 0 至 14 歲，15 至 64 歲，65 歲以上者分別占 18.25%、60.09%及 21.66%；女性人口數 0 至 14 歲，15 至 64 歲，65 歲以上者分別占 16.99%、60.60%及 22.41%(詳表 1-2、圖 1-2)。

三、人口消長

本區 112 年男性粗出生率為 4.26‰，女性粗出生率為 3.99‰，出生嬰兒性比例(男/百女)為 102.78，出生嬰兒性比例較上年上升 25.86。

本區 112 年男性粗死亡率為 14.73‰，女性粗死亡率為 8.32‰。(詳表 1-3-1、圖 1-3-1)。

本區 112 年度男性遷入率為 121.94‰，女性遷入率為 134.63‰；男性遷入率較上年下降 1.27 個千分點，女性遷入率較上年下降 8.24 個千分點。

本區 112 年度男性遷出率為 105.61‰，女性遷出率為 119.44‰；男性遷出率較上年下降 19.43 個千分點，女性遷出率較上年度下降 12.48 個千分點(詳表 1-3-2、圖 1-3-2)。

四、原住民概況

(一)原住民人口數

本區 112 年底現住男性原住民人口數共 74 人(占 45.68%)，女性原住民人口數共 88 人(占 54.32%)，原住民性比例(男/百女)為 84.09，性比例較去年底上升 10.60(詳表 1-4-1、圖 1-4-1)。

(二)原住民族狀況

本區 112 年底原住民族以阿美族及泰雅族人數最多，阿美族 46 人，男性占 52.17%，女性占 47.83%，泰雅族 46 人，男性占 50.00%，女性占 50.00%，其次為布農族 37 人，男性占 48.65%，女性占 51.35%、排灣族 16 人，男性占 31.25%，女性占 68.75%(詳表 1-4-2、圖 1-4-2)。

五、婚姻狀況

本區 112 年底 15 歲以上男性人口數為 7,127 人，女性人口數為 7,526 人。

未婚男性人口數為 2,717 人占 15 歲以上男性人口數的 38.12%；未婚女性人口數為 2,374 人占 15 歲以上女性人口數的 31.54%(詳表 1-5)。

不同性別婚姻中：男性有偶、離婚及喪偶人口分別占 15 歲以上男性人口數的 42.89%、15.91%、2.89%；女性有偶、離婚及喪偶人口分別占 15 歲以上女性人口數的 41.34%、15.94%、11.03%。

相同性別婚姻中：男性有偶、離婚人口及喪偶人口分別占 15 歲以上男性人口數的 0.14%、0.03%及 0.01%，女性有偶、離婚人口及喪偶人口分別占 15 歲以上女性人口數的 0.07%及 0.08%及 0.00% (如圖 1-5)。

貳、福利與家庭

一、身心障礙人口

本區 112 年底之男、女性身心障礙人口數分別為 596 人(占 57.81%)及 435 人(占 42.19%)，分別較上年底增加 16 人(2.76%)及 4 人(0.93%)(詳表 2-1、圖 2-1)。

二、獨居老人概況

本區 112 年底男、女性獨居老人人數分別為 95 人(占 64.63%)及 52 人(占 35.37%)，分別較上年底增加 18 人(23.38%)及增加 17 人(48.57%)(詳表 2-2、圖 2-2)。

三、申請急難救助概況

本區 112 年申請急難救助之民眾(含原住民身分)男性人數為 19 人(占 76.00%)，女性人數為 6 人(占 24.00%)(詳表 2-3、圖 2-3)。

四、申請特殊境遇家庭扶助服務概況

(一)申請特殊境遇家庭扶助服務人數

本區 112 年申請特殊境遇家庭扶助服務之本國籍民眾(含原住民身分)男性人數為 5 人(占 11.90%)，女性人數為 37 人(占 88.10%)(詳表 2-4-1、圖 2-4-1)。

(二)申請特殊境遇家庭扶助服務—補助金額

本區 112 年特殊境遇家庭扶助服務補助本國籍男性民眾金額為 13 萬 7,253 元(占 28.73%)，補助本國籍女性民眾金額為 34 萬 398 元(占 71.27%)(詳表 2-4-2、圖 2-4-2)。

五、特殊境遇家庭概況

本區 112 年特殊境遇家庭之男性申請人數為 3 人(占 16.67%)，女性申請人數為 15 人(占 83.33%)。

扶養子女之男性人數為 10 人(占 66.67%)，女性人數為 5 人(占 33.33%)，扶養孫子女之男性人數為 0 人(占 0.00%)，女性人數為 0 人(占 0.00%)(詳表 2-5、圖 2-5)。

六、原住民低收入戶及身心障礙者(詳表 2-6、如圖 2-6)

(一)原住民低收入戶者

本區 112 年底原住民低收入戶男性人數為 6 人(占 40.00%)，女性人數為 9 人(占 60.00%)。

(二)原住民身心障礙者

本區 112 年底原住民身心障礙者男性人數為 2 人(占 66.67%)，女性人數為 1 人(占 33.33%)。

七、低收入戶

(一)低收入戶戶數

本區 112 年底低收入戶戶數(以戶長為統計對象)男性為 230 戶(占 56.23%)，女性為 179 戶(占 43.77%)，低收入戶戶數(以戶長為統計對象)與上年底比較：男性較上年底增加 2 戶(0.88%)；女性較上年底也增加 2 戶(1.13%)(詳表 2-7-1、圖 2-7-1)。

(二)低收入戶人數

本區 112 年底低收入戶人數男性為 329 人(占 52.06%)，女性為 303 人(占 47.94%)。低收入戶人數與上年底比較：男、女性分別較上年底減少 10 人(-2.95%)及 2 人(-0.66%)(詳表 2-7-2、圖 2-7-2)。

八、中低收入戶

(一)中低收入戶戶數

本區 112 年底中低收入戶戶數(以戶長為統計對象)男性為 62 戶(占 45.59%)，女性為 74 戶(占 54.41%)，中低收入戶戶數(以戶長為統計對象)與上年底比較：男性較上年底減

少 18 戶(-22.50%)；女性較上年底減少 13 戶(-14.94%)(詳表 2-8-1、圖 2-8-1)。

(二)中低收入戶人數

本區 112 年底中低收入戶人數男性為 119 人(占 47.41%)，女性為 132 人(占 52.59%)。中低收入戶人數與上年底比較：男、女性分別較上年底減少 22 人(-15.60%)及 16 人(-10.81%)(詳表 2-8-2、圖 2-8-2)。

參、教育、媒體與文化

一、教育程度

(一)識字率

本區 112 年底 15 歲以上現住男、女性識字率分別為 99.97% 及 99.59%，男性識字率高出女性識字率 0.38 個百分點。與上年底比較，男性識字率增加 0.01 個百分點；女性識字率增加 0.11 個百分點(詳表 3-1-1、圖 3-1-1)。

(二)受大學以上教育

本區 112 年底 15 歲以上現住男、女性受大學以上教育分別占全區人口比率為 38.60%及 36.07%，男性受大學以上教育高出女性受大學以上教育 2.53 個百分點。

與上年底比較，男性受大學以上教育增加 1.40 個百分點；女性受大學以上教育增加 1.06 個百分點(詳表 3-1-2、圖 3-1-2)。

二、國小教育(詳表 3-2-1、3-2-2)

(一)教師人數

本區 112 學年度國小教師人數男、女性人數分別為 13 人(占

19.12%)，及 55 人(占 80.88%)。

(二)學生人數

本區 112 學年度國小學生人數男、女性人數分別為 350 人(占 49.02%)，及 364 (占 50.98%)(如圖 3-2-1)。

(三)原住民學生人數

本區 112 學年度國小原住民學生人數男、女性人數分別為 8 人(占 47.06%)及 9 人(占 52.94%)(如圖 3-2-2)。

(四)新住民子女學生人數

本區 112 學年度國小新住民子女學生人數男、女性人數分別為 24 人(占 39.34%)及 37 人(占 60.66 %)(如圖 3-2-2)。

三、國中教育(詳表 3-1-1、3-3-2)

本區境內未設置國中。

肆、社會參與

一、推行社區發展工作概況(詳表 4-1、圖 4-1)

(一)會員數

本區 112 年底社區發展協會之會員數男性為 77 人(占 42.08%)，女性 106 人(占 57.92%)，女性會員多於男性會員。

(二)志願服務志工數

本區 112 年底社區志願服務志工數男性為 10 人(占 28.57%)，女性 25 人(占 71.43%)，社區志願服務女性志工數多於社區志願服務男性志工數。

(三)理監事人數

本區 112 年底社區發展協會理監事人數(不含理事長)合計 38 人，男性為 21 人(占 55.26%)，女性 17 人(占 44.74%)；

理事長為男性者有 1 人(占 50.00%)，女性者有 1 人(占 50.00%)，社區發展協會理事長男性與女性一樣多。

二、調解委員

本區 112 年底本調解委員男性為 6 人(占 66.67%)，女性 3 人(占 33.33%)，男性調解委員數高於女性調解委員數(詳表 4-2-1、圖 4-2-1)。

(一)依本所調解委員按學歷別分：(詳表 4-2-2)(如圖 4-2-2)

1. 大學畢業(含軍警校有學位者)

男性大學畢業(含軍警校有學位者)人數為 1 人(占 100.00%)，女性大學畢業(含軍警校有學位者)人數為 0 人(占 0.00%)。

2. 專科畢業

男性專科畢業人數為 0 人(占 0.00%)，女性專科畢業人數為 1 人(占 100.00%)。

3. 高中(職)畢業

男性高中(職)畢業人數為 5 人(占 71.43%)，女性高中(職)畢業人數為 2 人(占 28.57%)。

(二)依本所調解委員按年齡別分：(詳表 4-2-3)(如圖 4-2-3)

50 歲以上男性人數為 6 人(占 66.67%)，50 歲以上女性人數為 3 人(占 33.33%)。

三、現有職員概況

本所 112 年底公務人員男性人數為 9 人(占 30.00%)，女性人數為 21 人(占 70.00%)。

(一)本所公務人員按官職等分：(如圖 4-3-1、表 4-3-1)

1. 薦任

薦任男性公務人員人數為 5 人(占 31.25%)，薦任女性公務人員人數為 11 人(占 68.75%)。

2. 委任

委任男性公務人員人數為 4 人(占 28.57%)，委任女性公務人員人數為 10 人(占 71.43%)。

(二)本所公務人員按學歷別分：(如圖 4-3-2、表 4-3-2)

1. 碩士畢業

男性碩士畢業人數為 4 人(占 44.44%)，女性碩士畢業人數為 5 人(占 55.56%)。

2. 大學畢業(含軍警校有學位者)

男性大學畢業(含軍警校有學位者)人數為 5 人(占 23.81%)，女性大學畢業(含軍警校有學位者)人數為 16 人(占 76.19%)。

3. 專科畢業

無專科畢業者。

4. 高中(職)畢業

無高中(職)畢業者。

(三)本所公務人員按年齡別分：(詳表 4-3-3、圖 4-3-3)

1. 29 歲以下公務人員

29 歲以下男性人數為 1 人(占 25.00%)，29 歲以下女性人數為 3 人(占 75.00%)。

2. 30 到 39 歲公務人員

30 到 39 歲男性人數為 0 人(占 0.00%)，30 到 39 歲女性人數為 4 人(占 100.00%)。

3. 40 到 49 歲公務人員

40 到 49 歲男性人數為 4 人(占 40.00%)，40 到 49 歲女性人數為 6 人(占 60.00%)。

4. 50 到 59 歲公務人員

50 到 59 歲男性人數為 4 人(占 40.00%)，50 到 59 歲女性

人數為 6 人(占 60.00%)。

5.60 歲以上公務人員

60 歲以上男性人數為 0 人 (占 0.00%)，60 歲以上女性人數為 2 人(占 100.00%)。

四、志願服務志工數(詳表 4-4、圖 4-4)

112 年底本區志工人數共有 454 人，男性志工 150 人(占 33.04%)、女性志工 304 人(占 66.96%)，本區女性志工人數多於男性志工人數。

(一)環保志工

本區 112 年底環保志工男性人數為 112 人(占 37.33%)，女性為 188 人(占 62.67%)，女性環保志工人數多於男性環保志工人數。

(二)愛鄰志工

本區 112 年底愛鄰志工男性人數為 34 人(占 30.09%)，女性人數為 79 人(占 69.91%)，女性愛鄰志工人數多於男性愛鄰志工人數。

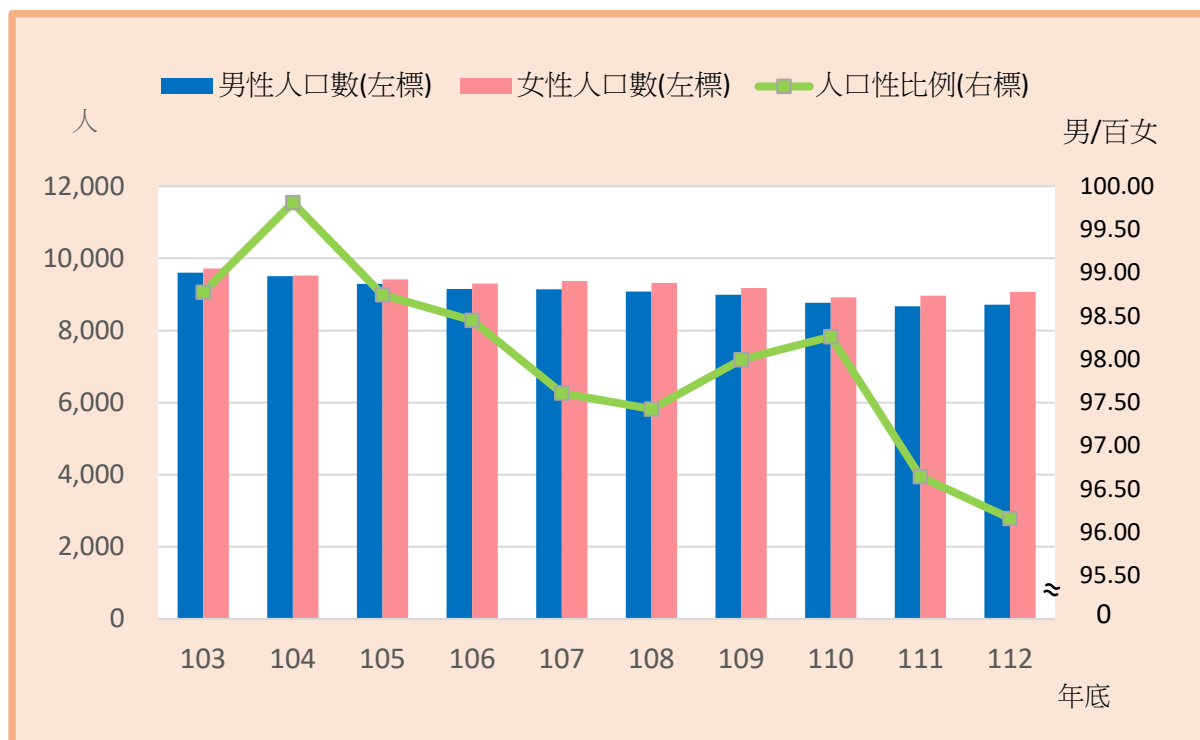
(三)民政志工

本區 112 年底民政志工男性人數為 4 人(占 9.76%)、女性人數為 37 人(占 90.24%)，女性民政志工人數多於男性民政志工人數。

五、鄰長數

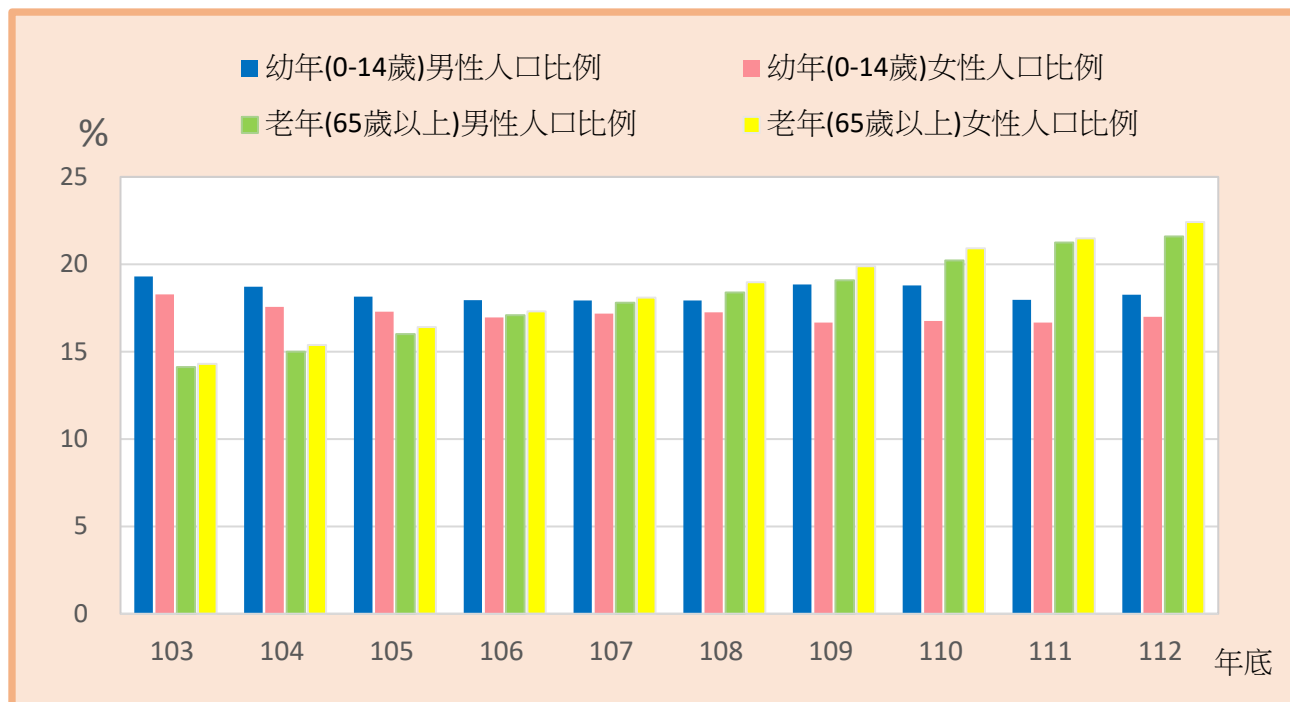
本區 112 年底鄰長男性人數為 75 人 (占 38.46%)、女性人數為 120 人 (占 61.54%)。男、女性鄰長分別較上年底減少 7 人(-8.54%)及較上年底增加 7 人(6.19%)(詳表 4-5、圖 4-5)。

1-1. 人口概況



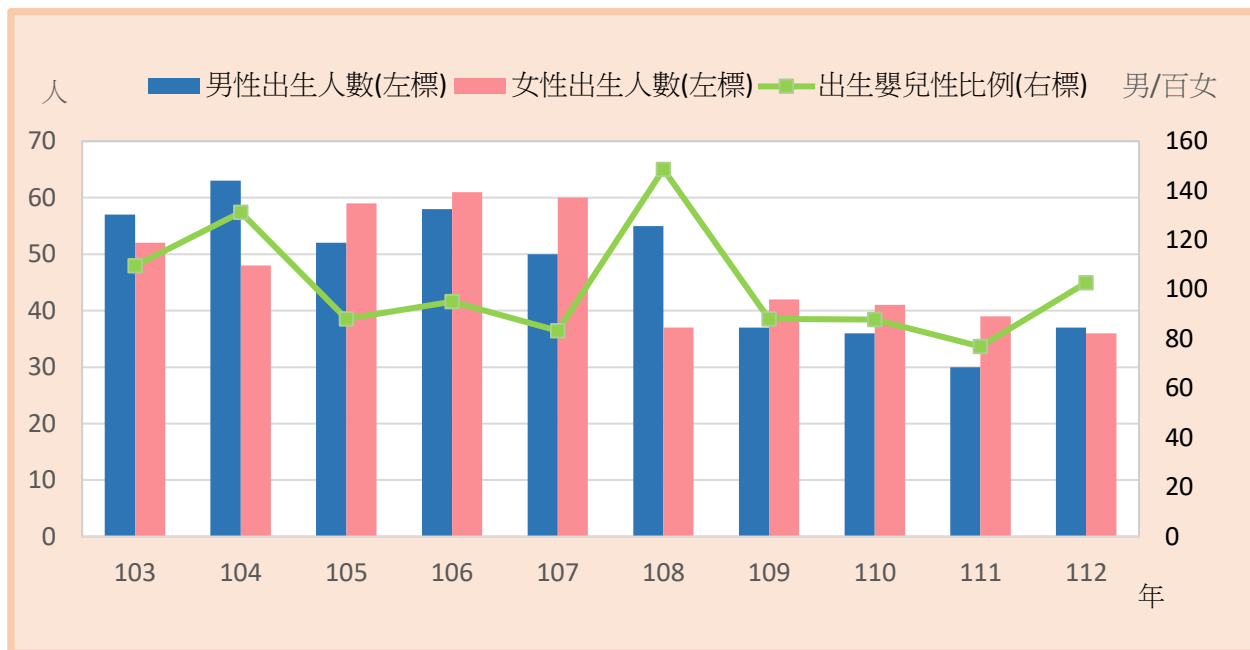
類別		1-1. 人口概況		
項目	人口數		人口性比例	
	男	女		
單位	人	人	男/百女	
103年底	9,602	9,721	98.78	
104年底	9,501	9,519	99.81	
105年底	9,295	9,413	98.75	
106年底	9,153	9,297	98.45	
107年底	9,145	9,369	97.61	
108年底	9,075	9,315	97.42	
109年底	8,992	9,176	97.99	
110年底	8,767	8,922	98.26	
111年底	8,667	8,968	96.64	
112年底	8,718	9,066	96.16	
計算方式	分子	男性人口數	女性人口數	男性人口數*100
	分母			女性人口數
資料來源		中區戶政事務所		
備註				

1-2. 人口年齡分配



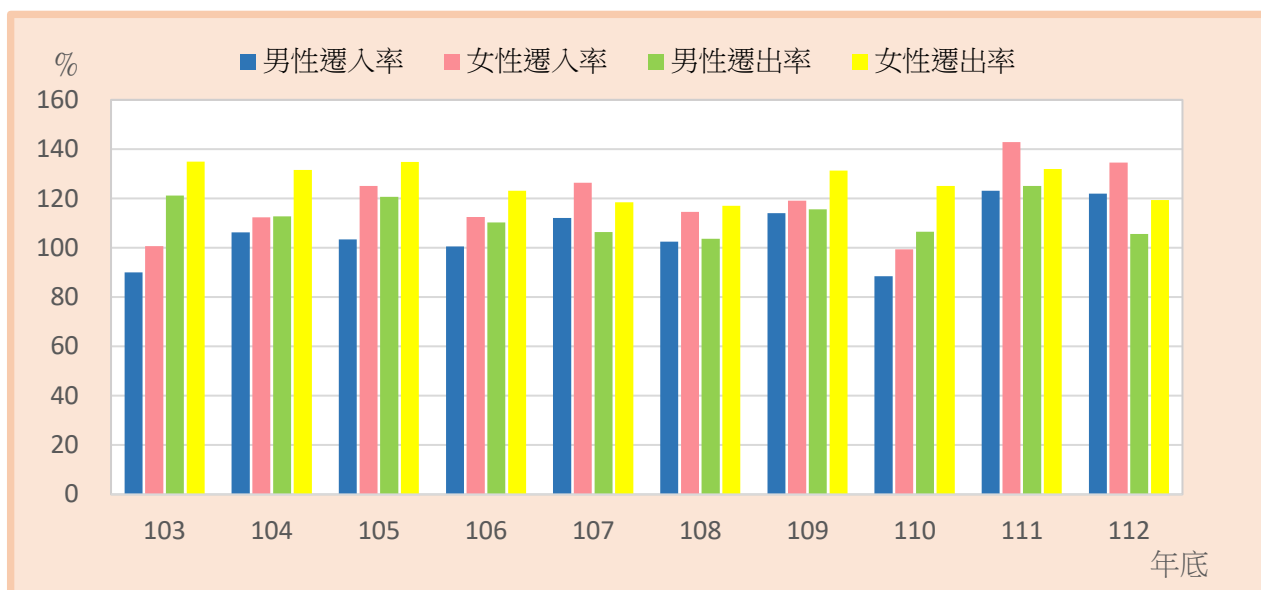
類別		1-2. 人口年齡分配											
項目	單位	人口數						人口結構比					
		幼年(0-14歲)		青壯年(15-64歲)		老年(65歲以上)		幼年(0-14歲)		青壯年(15-64歲)		老年(65歲以上)	
		男	女	男	女	男	女	男	女	男	女	男	女
		人	人	人	人	人	人	%	%	%	%	%	%
103年底		1,854	1,777	6,392	6,554	1,356	1,390	19.31	18.28	66.57	67.42	14.12	14.30
104年底		1,779	1,672	6,298	6,382	1,424	1,465	18.72	17.56	66.29	67.04	14.99	15.39
105年底		1,687	1,627	6,121	6,241	1,487	1,545	18.15	17.28	65.85	66.30	16.00	16.41
106年底		1,642	1,576	5,948	6,112	1,563	1,609	17.94	16.95	64.98	65.74	17.08	17.31
107年底		1,640	1,610	5,877	6,063	1,628	1,696	17.93	17.18	64.26	64.71	17.80	18.10
108年底		1,626	1,607	5,781	5,940	1,668	1,768	17.92	17.25	63.70	63.77	18.38	18.98
109年底		1,694	1,529	5,581	5,823	1,717	1,824	18.84	16.66	62.07	63.46	19.09	19.88
110年底		1,646	1,495	5,348	5,561	1,773	1,866	18.78	16.76	61.00	62.33	20.22	20.91
111年底		1,557	1,495	5,269	5,546	1,841	1,927	17.97	16.67	60.79	61.84	21.24	21.49
112年底		1,591	1,540	5,239	5,494	1,888	2,032	18.25	16.99	60.09	60.60	21.66	22.41
計算方式	分子	男性幼年人口數	女性幼年人口數	男性青壯年人口數	女性青壯年人口數	男性老年人口數	女性老年人口數	男性幼年人口數*100	女性幼年人口數*100	男性青壯年人口數*100	女性青壯年人口數*100	男性老年人口數*100	女性老年人口數*100
	分母	男性幼年人口數	女性幼年人口數	男性青壯年人口數	女性青壯年人口數	男性老年人口數	女性老年人口數	男性人口數	女性人口數	男性人口數	女性人口數	男性人口數	女性人口數
資料來源	中區戶政事務所												
備註	因四捨五入致細項加總與總計不合。												

1-3-1. 人口消長



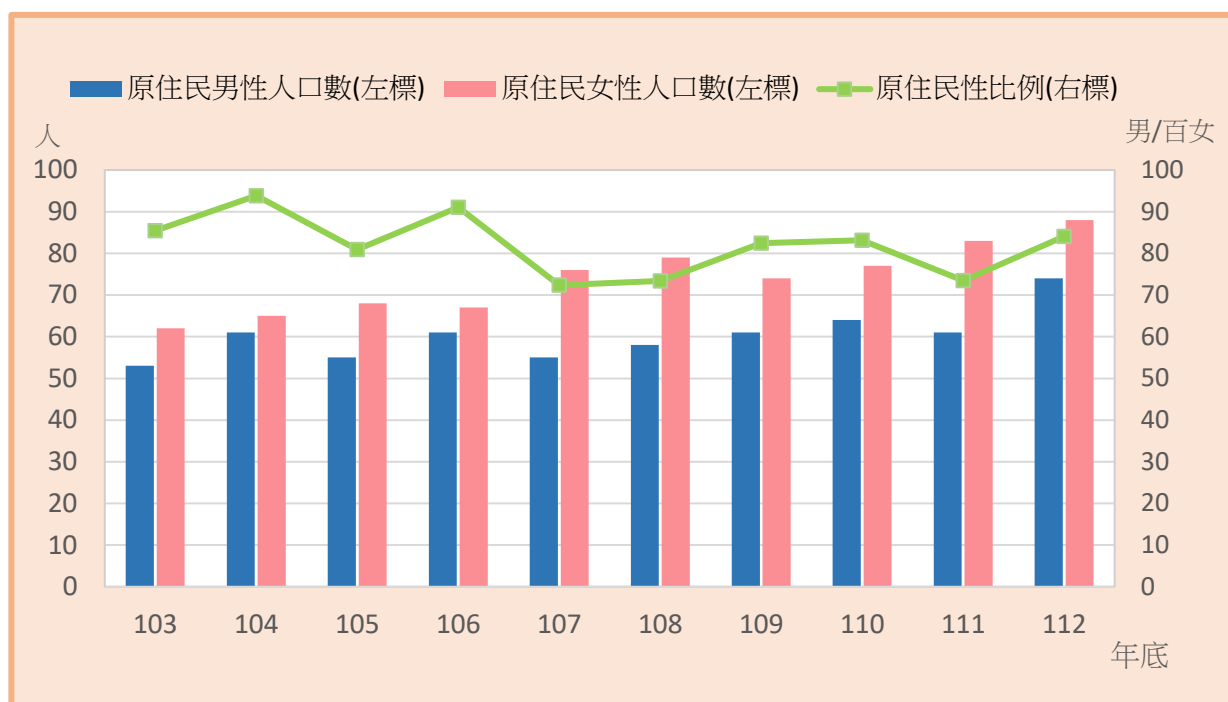
類別		1-3-1. 人口消長							
項目	出生登記				出生嬰兒性比例	死亡登記			
	男		女			男		女	
	出生數	粗出生率	出生數	粗出生率		死亡數	粗死亡率	死亡數	粗死亡率
單位	人	%	人	%	男/百女	人	%	人	%
103年	57	5.83	52	5.25	109.62	89	9.11	62	6.27
104年	63	6.60	48	4.99	131.25	102	10.68	65	6.76
105年	52	5.53	59	6.23	88.14	96	10.21	72	7.61
106年	58	6.29	61	6.52	95.08	109	11.82	78	8.34
107年	50	5.47	60	6.43	83.33	110	12.02	62	6.64
108年	55	6.04	37	3.96	148.65	115	12.62	68	7.28
109年	37	4.10	42	4.54	88.10	106	11.73	69	7.46
110年	36	4.05	41	4.53	87.80	121	13.63	62	6.85
111年	30	3.44	39	4.36	76.92	114	13.08	91	10.17
112年	37	4.26	36	3.99	102.78	128	14.73	75	8.32
計算方式	分子	男性出生人數 *1,000	女性出生人數 *1,000	男性出生人數 *100	女性出生人數 *1,000	男性死亡人數 *1,000	女性死亡人數 *1,000		
	分母	男性年中人口數	女性年中人口數	女性出生人數	女性年中人口數	男性年中人口數	女性年中人口數		
資料來源	中區戶政事務所								
備註									

1-3-2. 人口消長



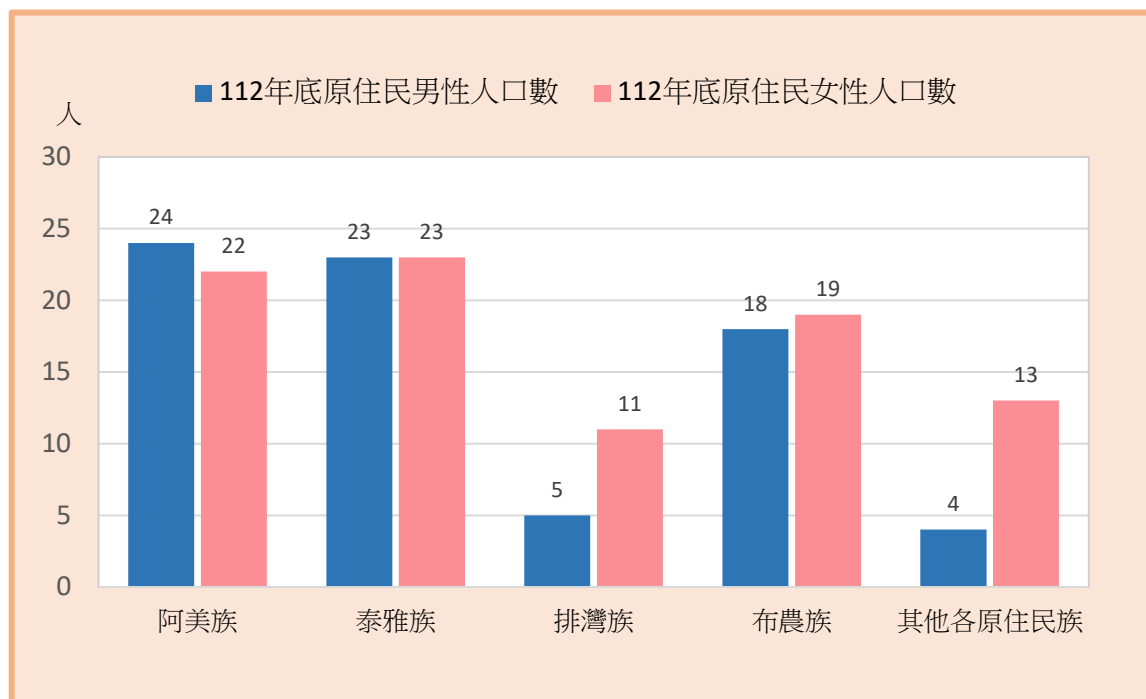
1-3-2. 人口消長													
類別	遷入登記						遷出登記						
	男			女			男			女			
	遷入數	區內住址變更人數	遷入率	遷入數	區內住址變更人數	遷入率	遷出數	區內住址變更人數	遷出率	遷出數	區內住址變更人數	遷出率	
單位	人	人	%	人	人	%	人	人	%	人	人	%	
103年	780	100	90.07	910	86	100.65	1,084	100	121.19	1,249	86	134.91	
104年	830	185	106.27	901	180	112.37	892	185	112.76	1,086	180	131.60	
105年	781	191	103.43	1,001	183	125.08	943	191	120.66	1,094	183	134.90	
106年	770	157	100.50	862	191	112.56	861	157	110.36	961	191	123.14	
107年	888	138	112.14	1,023	157	126.43	836	138	106.46	949	157	118.50	
108年	771	163	102.52	897	173	114.54	781	163	103.62	920	173	117.00	
109年	837	194	114.12	923	179	119.19	851	194	115.67	1,035	179	131.30	
110年	668	118	88.52	776	123	99.35	828	118	106.54	1,009	123	125.10	
111年	929	145	123.21	1,116	162	142.87	945	145	125.04	1,018	162	131.92	
112年	936	124	121.94	1,057	157	134.63	794	124	105.61	920	157	119.44	
計算方式	分子	男性遷入人數	男性住址變更人數	(男性遷入人數+男性住址變更人數)*1,000	女性遷入人數	女性住址變更人數	(女性遷入人數+女性住址變更人數)*1,000	男性遷出人數	男性住址變更人數	(男性遷出人數+男性住址變更人數)*1,000	女性遷出人數	女性住址變更人數	(女性遷出人數+女性住址變更人數)*1,000
	分母			男性年中人口數			女性年中人口數			男性年中人口數			女性年中人口數
資料來源	中區戶政事務所												
備註	遷入區內住址變更人數=遷出區內住址變更人數												

1-4-1. 原住民概況



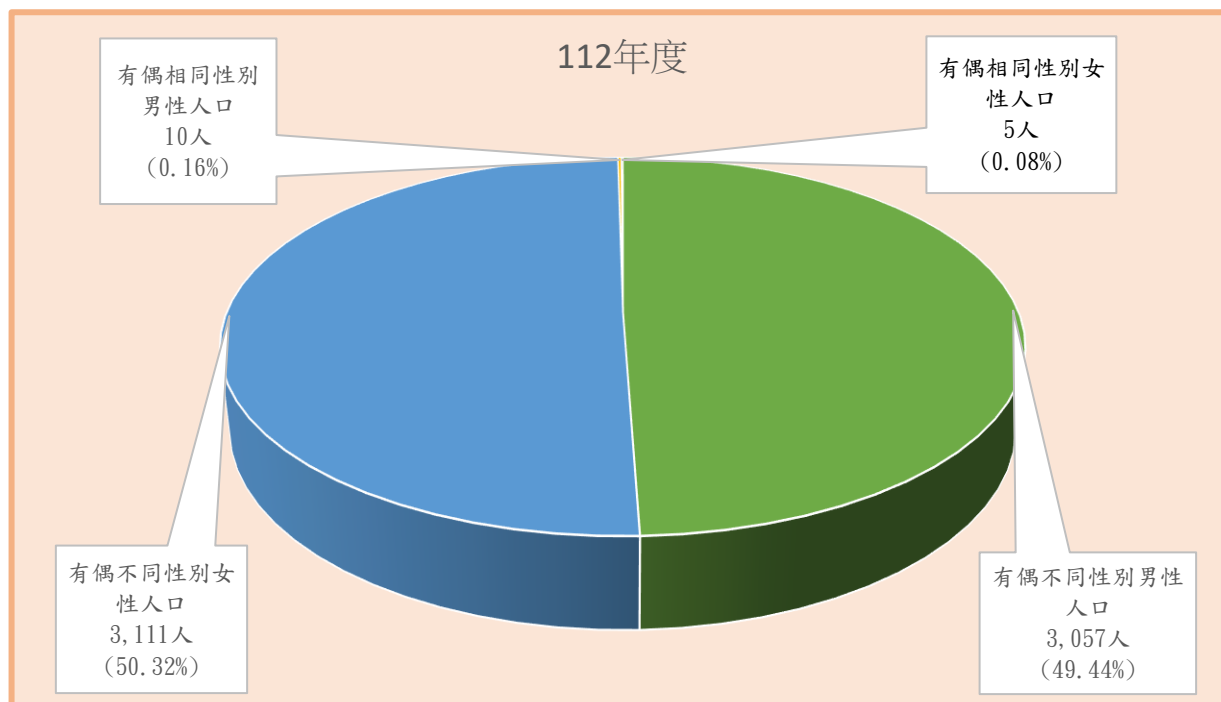
類別		1-4-1. 原住民概況				
項目	平地原住民		山地原住民		原住民性比例	
	男	女	男	女		
單位	人	人	人	人	男/百女	
103年底	8	17	45	45	85.48	
104年底	17	20	44	45	93.85	
105年底	12	23	43	45	80.88	
106年底	14	21	47	46	91.04	
107年底	15	25	40	51	72.37	
108年底	17	25	41	54	73.42	
109年底	22	24	39	50	82.43	
110年底	21	23	43	54	83.12	
111年底	18	32	43	51	73.49	
112年底	24	30	50	58	84.09	
計算方式	分子	男性平地原住民人口數	女性平地原住民人口數	男性山地原住民人口數	女性山地原住民人口數	男性原住民人口數*100
	分母					女性原住民人口數
資料來源	中區戶政事務所					
備註						

1-4-2. 原住民族概況



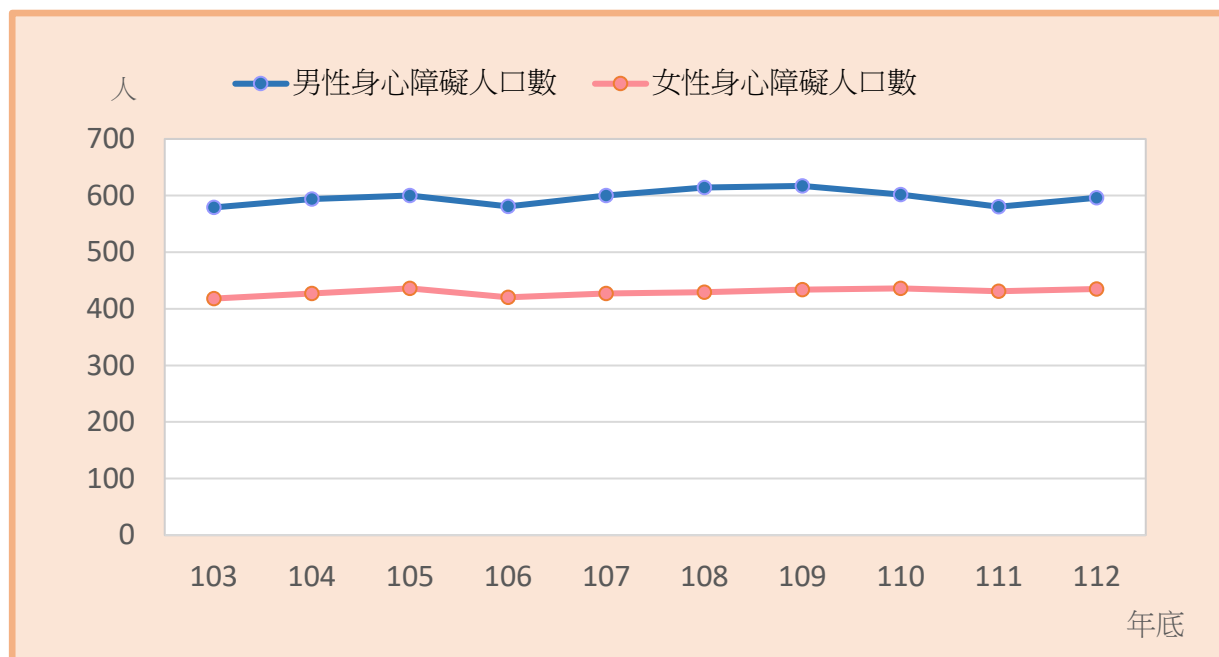
類別	1-4-2. 原住民族概況									
項目	原住民族人數									
	阿美族		泰雅族		排灣族		布農族		其他各原住民族	
	男	女	男	女	男	女	男	女	男	女
單位	人	人	人	人	人	人	人	人	人	人
103年底	8	11	17	23	5	7	18	10	5	11
104年底	12	15	16	22	5	7	19	12	9	9
105年底	11	17	18	20	3	6	19	13	4	12
106年底	13	17	19	18	3	5	20	17	6	10
107年底	14	21	17	19	3	7	18	18	3	11
108年底	16	21	16	18	4	9	19	17	3	14
109年底	21	18	15	20	5	9	17	14	3	13
110年底	21	16	17	22	5	10	19	15	2	14
111年底	18	24	19	21	3	9	17	16	4	13
112年底	24	22	23	23	5	11	18	19	4	13
計算方式	男性阿美族原住民人數	女性阿美族原住民人數	男性泰雅族原住民人數	女性泰雅族原住民人數	男性排灣族原住民人數	女性排灣族原住民人數	男性布農族原住民人數	女性布農族原住民人數	男性其他各原住民族人數	女性其他各原住民族人數
資料來源	行政院原住民族委員會									
備註										

1-5. 婚姻狀況



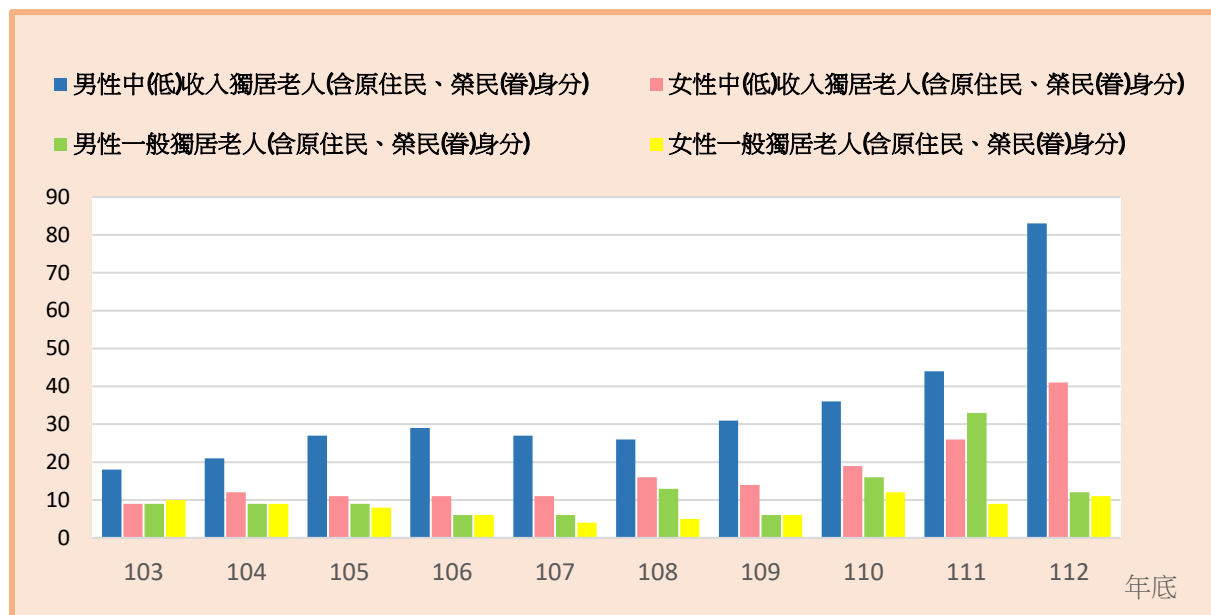
類別		1-5. 婚姻狀況													
項目	15歲以上														
	未婚		有偶				離婚				喪偶				
			不同性別		相同性別		不同性別		相同性別		不同性別		相同性別		
	男	女	男	女	男	女	男	女	男	女	男	女	男	女	
單位	人	人	人	人	人	人	人	人	人	人	人	人	人	人	
103年底	2,961	2,591	3,637	3,618	-	-	949	944	-	-	201	791	-	-	
104年底	2,947	2,557	3,589	3,545	-	-	984	953	-	-	202	792	-	-	
105年底	2,866	2,503	3,523	3,470	-	-	1,010	1,012	-	-	209	801	-	-	
106年底	2,804	2,501	3,463	3,385	-	-	1,039	1,041	-	-	205	794	-	-	
107年底	2,800	2,469	3,434	3,384	-	-	1,067	1,102	-	-	204	804	-	-	
108年底	2,795	2,439	3,362	3,341	1	1	1,080	1,120	-	-	211	807	-	-	
109年底	2,733	2,422	3,271	3,258	1	3	1,091	1,162	-	-	202	802	-	-	
110年底	2,678	2,348	3,135	3,119	2	1	1,100	1,146	-	1	206	812	-	-	
111年底	2,693	2,372	3,083	3,116	4	2	1,115	1,167	-	1	214	815	1	-	
112年底	2,717	2,374	3,057	3,111	10	5	1,134	1,200	2	6	206	830	1	-	
計算方式	男性15歲以上未婚人口數	女性15歲以上未婚人口數	男性15歲以上有偶(不同性別)人口數	女性15歲以上有偶(不同性別)人口數	男性15歲以上有偶(相同性別)人口數	女性15歲以上有偶(相同性別)人口數	男性15歲以上離婚(不同性別)人口數	女性15歲以上離婚(不同性別)人口數	男性15歲以上離婚(相同性別)人口數	女性15歲以上離婚(相同性別)人口數	男性15歲以上喪偶(不同性別)人口數	女性15歲以上喪偶(不同性別)人口數	男性15歲以上喪偶(相同性別)人口數	女性15歲以上喪偶(相同性別)人口數	
資料來源	中區戶政事務所														
備註															

2-1. 身心障礙人口



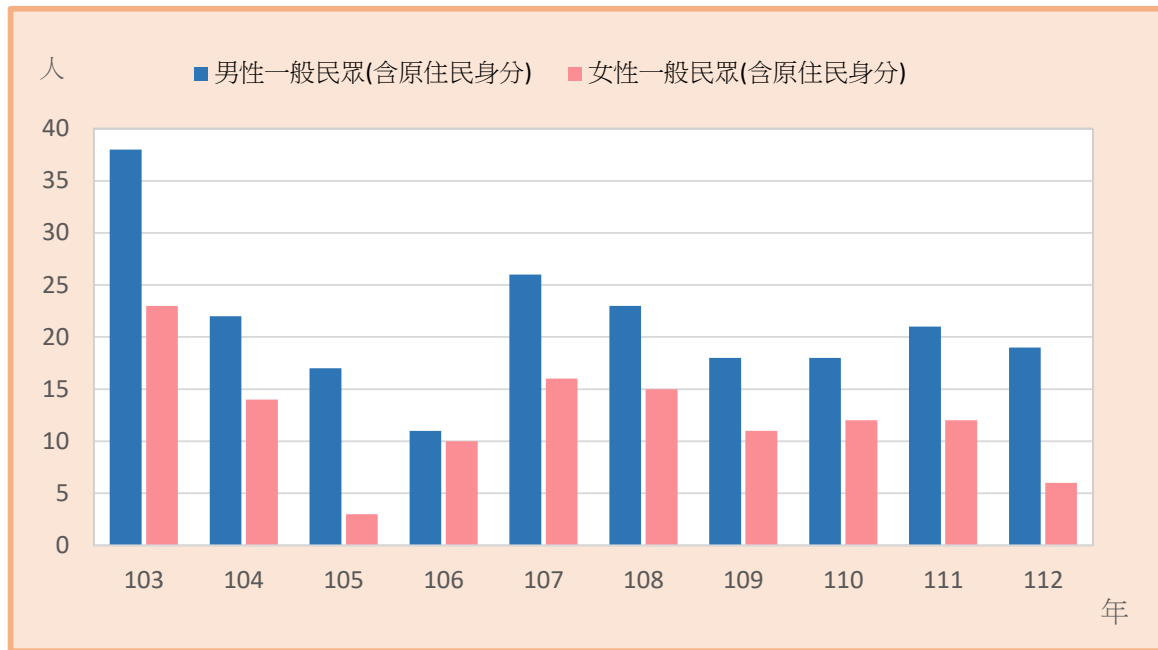
類別	2-1. 身心障礙人口	
項目	身心障礙人口數	
	男	女
單位	人	人
103年底	579	418
104年底	594	427
105年底	600	436
106年底	581	420
107年底	600	427
108年底	614	429
109年底	617	434
110年底	602	436
111年底	580	431
112年底	596	435
計算方式	男性身心障礙人口數	女性身心障礙人口數
資料來源	市府社會局	
備註		

2-2. 列冊需關懷獨居老人概況



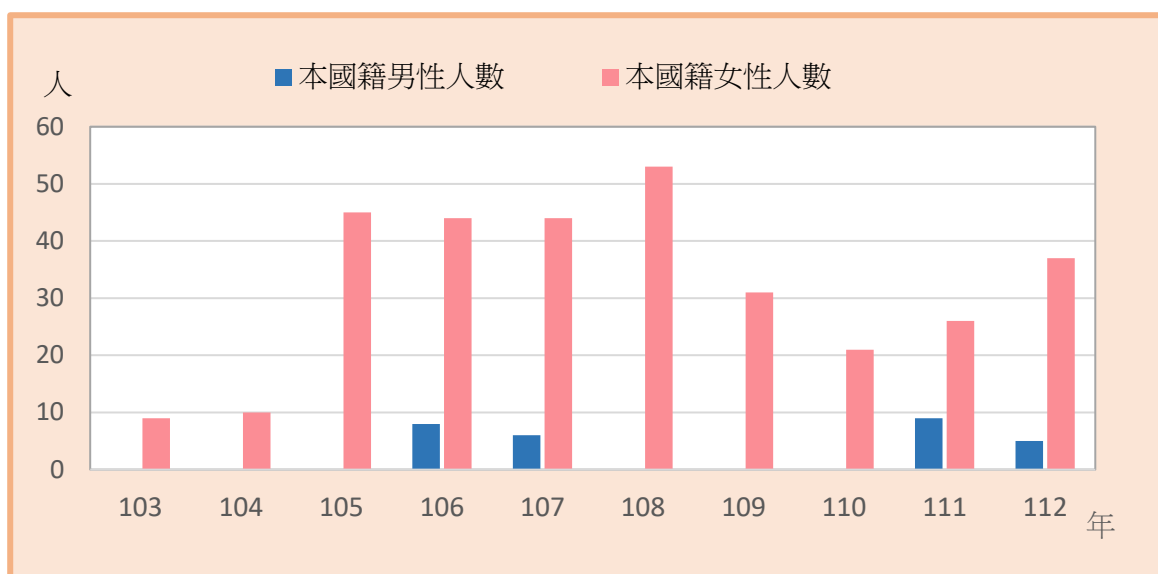
類別		2-2. 列冊需關懷獨居老人概況							
項目	期底獨居老人人數 (含具原住民、榮民(眷)身分)				期底具榮民(眷)身分獨居老人人數		期底具原住民身分獨居老人人數		
	中(低)收入		一般		男	女	男	女	
	男	女	男	女					
單位	人	人	人	人	人	人	人	人	
103年底	18	9	9	10	8	-	-	-	
104年底	21	12	9	9	8	-	-	-	
105年底	27	11	9	8	1	-	-	-	
106年底	29	11	6	6	1	-	-	-	
107年底	27	11	6	4	-	-	-	-	
108年底	26	16	13	5	4	-	-	-	
109年底	31	14	6	6	4	2	-	-	
110年底	36	19	16	12	7	3	-	-	
111年底	44	26	33	9	7	4	-	-	
112年底	83	41	12	11	6	4	-	-	
計算方式	男性中(低)收入獨居老人人數	女性中(低)收入獨居老人人數	男性一般獨居老人人數	女性一般獨居老人人數	男性具榮民(眷)身分獨居老人人數	女性具榮民(眷)身分獨居老人人數	男性具原住民身分獨居老人人數	女性具原住民身分獨居老人人數	
資料來源	本所社會課								
備註	10730-04-07-3								

2-3. 申請急難救助概況



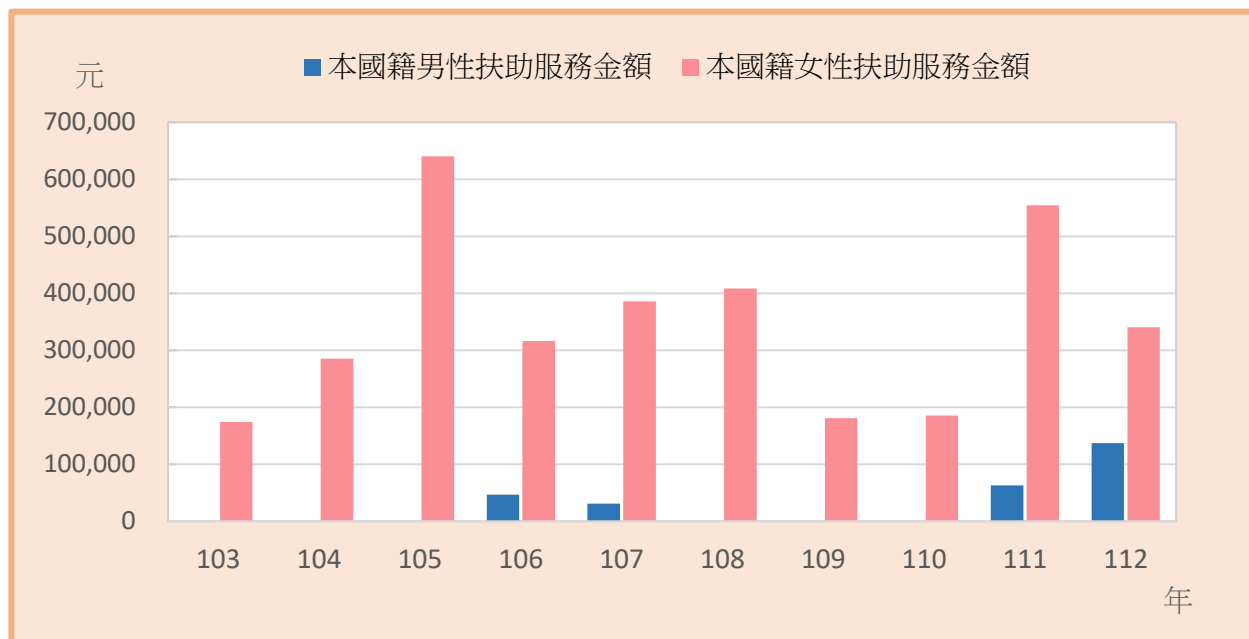
類別	2-3. 申請急難救助概況					
項目	一般民眾 (含原住民身分)		榮民 (含原住民身分)		原住民	
	男	女	男	女	男	女
單位	人	人	人	人	人	人
103年	38	23	-	-	-	-
104年	22	14	-	-	-	-
105年	17	3	-	-	-	-
106年	11	10	-	-	-	-
107年	26	16	-	-	-	-
108年	23	15	-	-	-	-
109年	18	11	-	-	-	-
110年	18	12	-	-	-	-
111年	21	12	-	-	-	-
112年	19	6	-	-	-	-
計算方式	男性一般民眾申請急難救助人數	女性一般民眾申請急難救助人數	男性榮民申請急難救助人數	女性榮民申請急難救助人數	男性原住民申請急難救助人數	女性原住民申請急難救助人數
資料來源	本所社會課					
備註	10720-04-01-3					

2-4-1. 申請特殊境遇家庭扶助服務概況



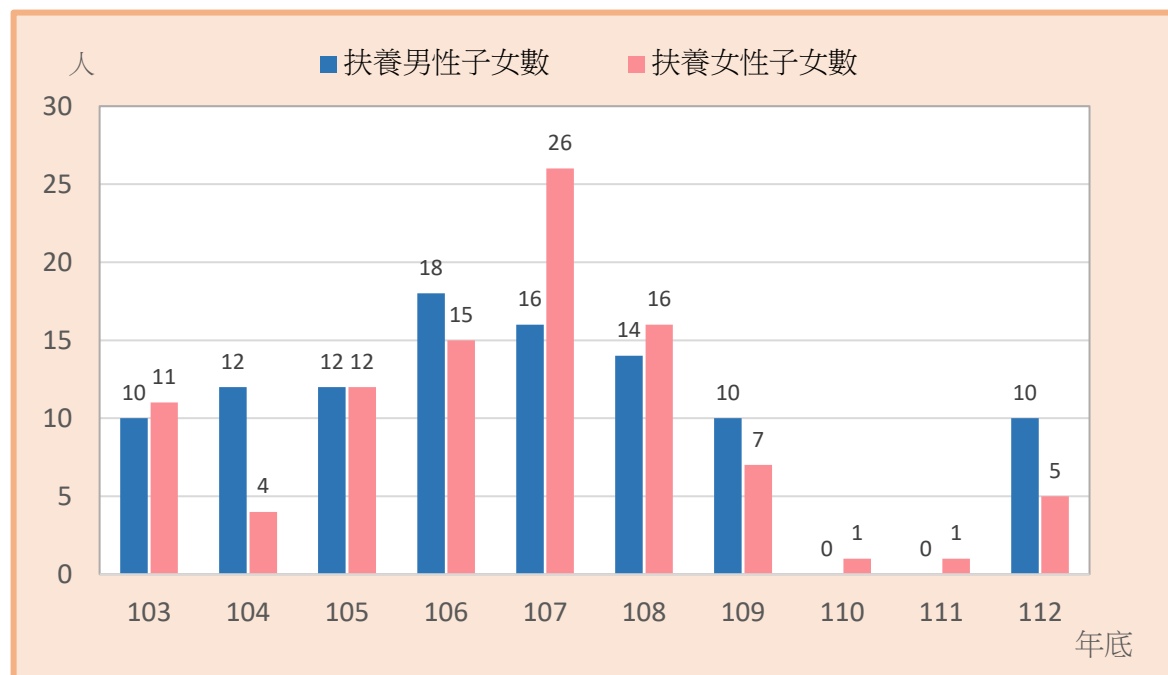
類別	2-4-1. 申請特殊境遇家庭扶助服務概況									
項目	特殊境遇家庭扶助服務									
	本國籍						大陸籍(含港澳)		外國籍	
			一般民眾		原住民					
	男	女	男	女	男	女	男	女	男	女
單位	人	人	人	人	人	人	人	人	人	人
103年	-	9	-	5	-	4	-	-	-	-
104年	-	10	-	10	-	-	-	-	-	-
105年	-	45	-	45	-	-	-	-	-	-
106年	8	44	6	32	2	12	-	-	-	-
107年	6	44	6	32	-	12	-	-	-	-
108年	-	53	-	38	-	15	-	-	-	-
109年	-	31	-	9	-	22	-	-	-	-
110年	-	21	-	5	-	16	-	-	-	-
111年	9	26	1	18	8	8	-	-	-	-
112年	5	37	5	21	-	16	-	-	-	-
計算方式	本國籍男性申請特殊境遇家庭扶助人數	本國籍女性申請特殊境遇家庭扶助人數	一般民眾男性申請特殊境遇家庭扶助人數	一般民眾女性申請特殊境遇家庭扶助人數	原住民男性申請特殊境遇家庭扶助人數	原住民女性申請特殊境遇家庭扶助人數	大陸籍(含港澳)男性申請特殊境遇家庭扶助人數	大陸籍(含港澳)女性申請特殊境遇家庭扶助人數	外國籍男性申請特殊境遇家庭扶助人數	外國籍女性申請特殊境遇家庭扶助人數
資料來源	本所社會課									
備註	10730-06-06-3									

2-4-2. 申請特殊境遇家庭扶助服務概況



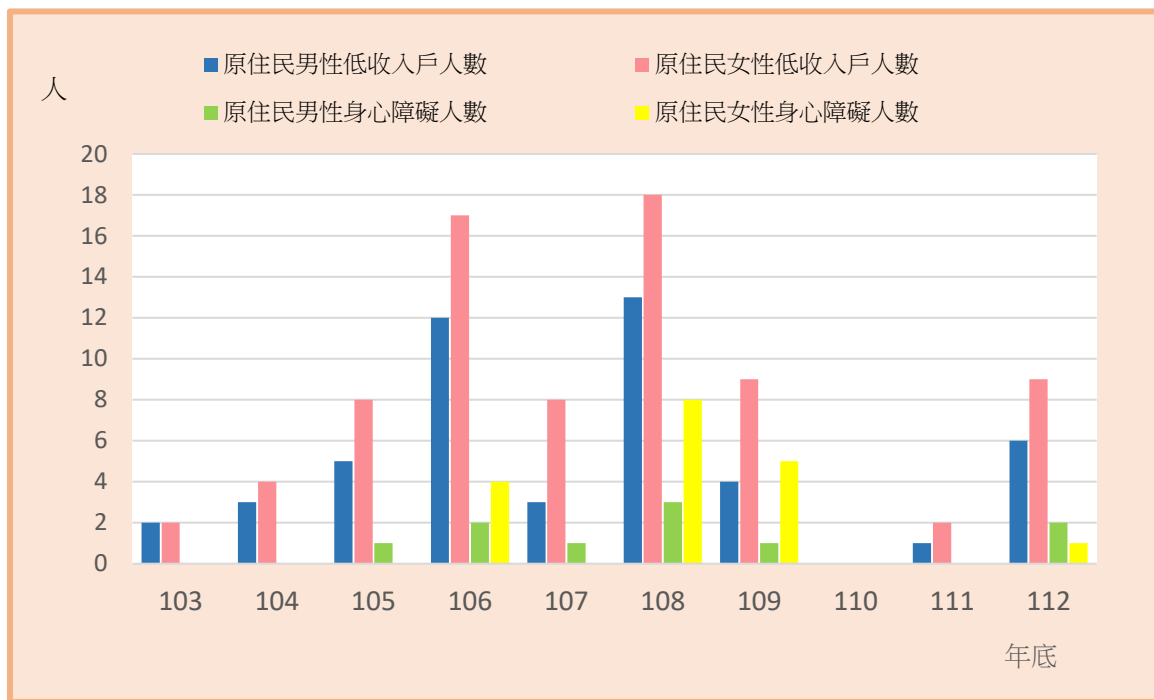
2-4-2. 申請特殊境遇家庭扶助服務概況										
類別	特殊境遇家庭扶助服務金額									
	本國籍						大陸籍(含港澳)		外國籍	
			一般民眾		原住民					
項目	男	女	男	女	男	女	男	女	男	女
單位	元	元	元	元	元	元	元	元	元	元
103年	-	174,312	-	151,320	-	22,992	-	-	-	-
104年	-	285,261	-	285,261	-	-	-	-	-	-
105年	-	640,173	-	640,173	-	-	-	-	-	-
106年	46,486	316,049	33,880	246,716	12,606	69,333	-	-	-	-
107年	30,800	385,927	30,800	306,727	-	79,200	-	-	-	-
108年	-	408,588	-	306,948	-	101,640	-	-	-	-
109年	-	180,880	-	28,560	-	152,320	-	-	-	-
110年	-	185,388	-	70,188	-	115,200	-	-	-	-
111年	63,125	554,313	2,525	493,713	60,600	60,600	-	-	-	-
112年	137,253	340,398	137,253	213,678	-	126,720	-	-	-	-
計算方式	本國籍男性申請特殊境遇家庭扶助金額	本國籍女性申請特殊境遇家庭扶助金額	一般民眾男性申請特殊境遇家庭扶助金額	一般民眾女性申請特殊境遇家庭扶助金額	原住民男性申請特殊境遇家庭扶助金額	原住民女性申請特殊境遇家庭扶助金額	大陸籍(含港澳)男性申請特殊境遇家庭扶助金額	大陸籍(含港澳)女性申請特殊境遇家庭扶助金額	外國籍男性申請特殊境遇家庭扶助金額	外國籍女性申請特殊境遇家庭扶助金額
資料來源	本所社會課									
備註	10730-06-06-3									

2-5. 特殊境遇家庭概況



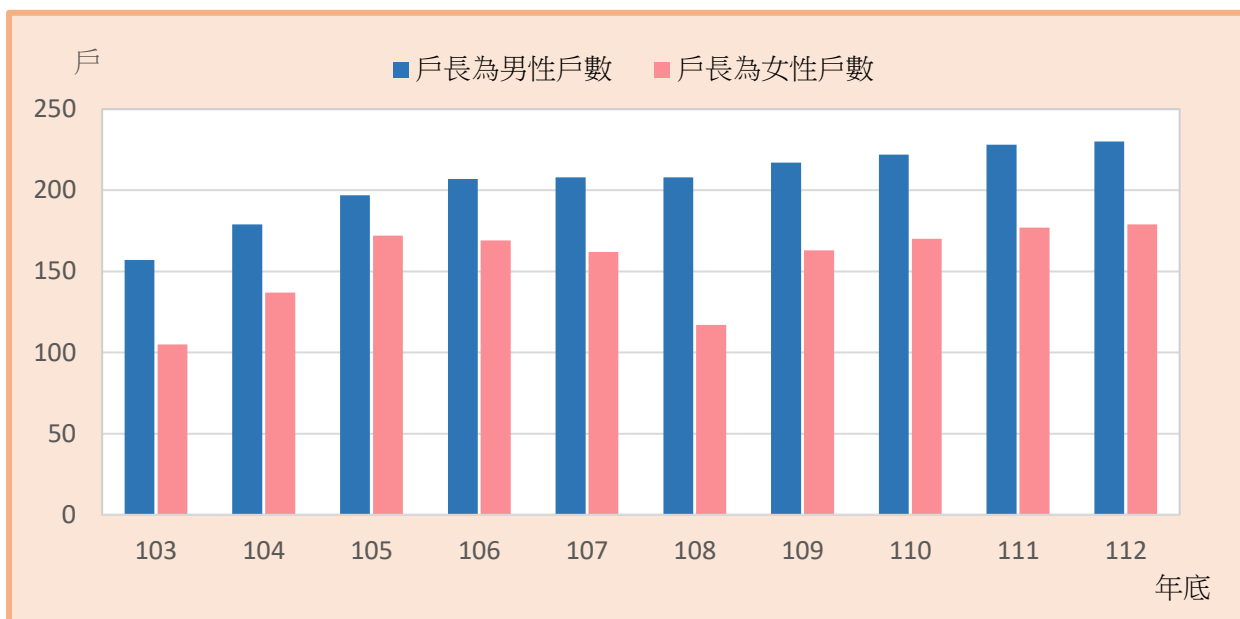
類別	2-5. 特殊境遇家庭概況					
項目	特殊境遇家庭概況					
	申請人		扶養子女人數		扶養孫子女人數	
	男	女	男	女	男	女
單位	人	人	人	人	人	人
103年	-	12	10	11	-	-
104年	-	19	12	4	-	-
105年	-	31	12	12	-	-
106年	1	24	18	15	-	-
107年	1	22	16	26	-	-
108年	-	20	14	16	-	-
109年	-	12	10	7	-	-
110年	-	3	-	1	-	-
111年	-	3	-	1	-	1
112年	3	15	10	5	-	-
計算方式	特殊境遇家庭男性申請人數	特殊境遇家庭女性申請人數	特殊境遇家庭扶養男性人數	特殊境遇家庭扶養女性人數	特殊境遇家庭扶養孫子人數	特殊境遇家庭扶養孫女人數
資料來源	本所社會課					
備註	10730-06-08-3					

2-6. 原住民低收入戶及身心障礙者



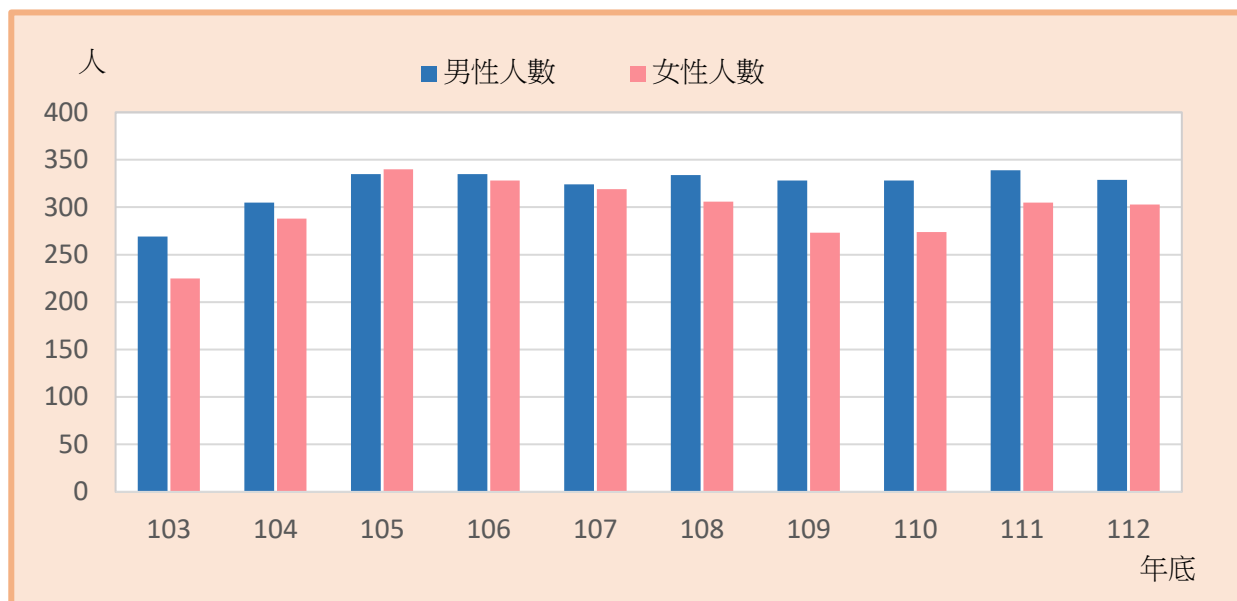
類別	2-6. 原住民低收入戶及身心障礙者			
	低收入戶		身心障礙者人數	
項目	男	女	男	女
單位	人	人	人	人
103年底	2	2	-	-
104年底	3	4	-	-
105年底	5	8	1	-
106年底	12	17	2	4
107年底	3	8	1	-
108年底	13	18	3	8
109年底	4	9	1	5
110年底	-	-	-	-
111年底	1	2	-	-
112年底	6	9	2	1
計算方式	男性原住民低收入戶人數	女性原住民低收入戶人數	男性原住民身心障礙人數	女性原住民身心障礙人數
資料來源	本所社會課			
備註	10730-09-04-3			

2-7-1. 低收入戶-戶數



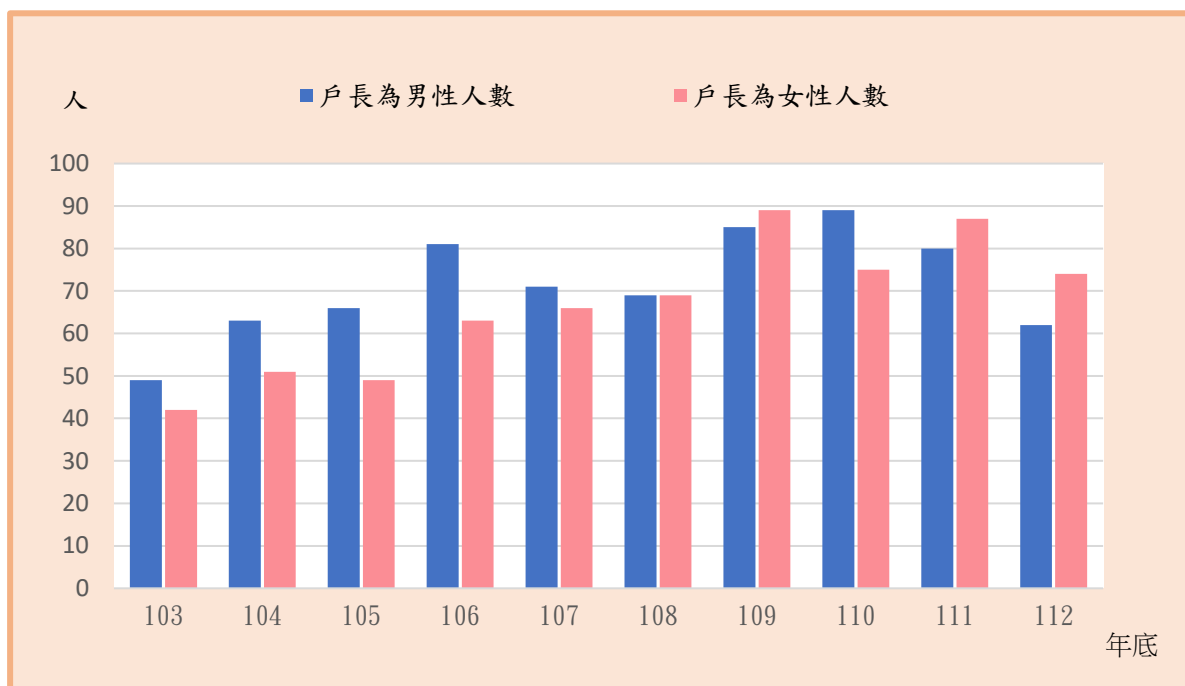
類別	2-7-1. 低收入戶							
項目	低收入戶戶數(以戶長為統計對象)							
	戶數							
			第一款戶數		第二款戶數		第三款戶數	
	男	女	男	女	男	女	男	女
單位	戶	戶	戶	戶	戶	戶	戶	戶
103年底	157	105	9	3	66	39	82	63
104年底	179	137	12	4	78	58	89	75
105年底	197	172	9	4	85	80	103	88
106年底	207	169	11	4	101	68	95	97
107年底	208	162	8	4	98	63	102	95
108年底	208	117	7	3	94	65	107	109
109年底	217	163	6	2	85	57	126	104
110年底	222	170	7	1	96	64	119	105
111年底	228	177	19	5	105	70	104	102
112年底	230	179	22	7	105	83	103	89
計算方式	男性低收入戶戶數	女性低收入戶戶數	男性第一款低收入戶戶數	女性第一款低收入戶戶數	男性第二款低收入戶戶數	女性第二款低收入戶戶數	男性第三款低收入戶戶數	女性第三款低收入戶戶數
資料來源	市府社會局							
備註								

2-7-2. 低收入戶-人數



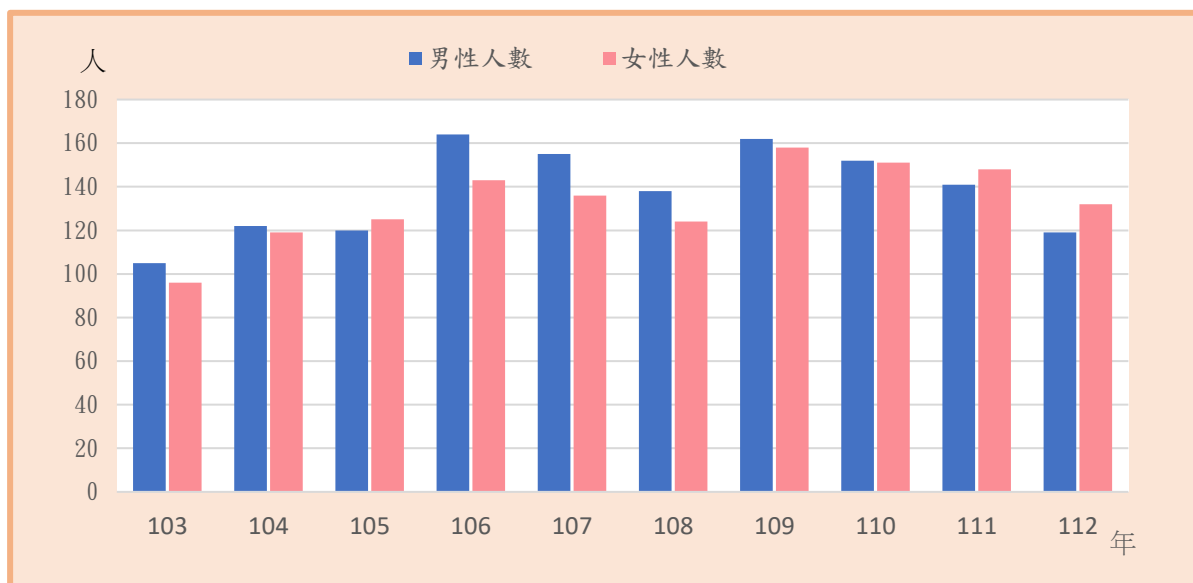
類別	2-7-2. 低收入戶							
項目	低收入戶人數							
	人數		第一款人數		第二款人數		第三款人數	
	男	女	男	女	男	女	男	女
	人	人	人	人	人	人	人	人
103年底	269	225	9	3	114	86	146	136
104年底	305	288	12	4	127	102	166	182
105年底	335	340	9	4	145	136	181	200
106年底	335	328	11	4	145	114	179	210
107年底	324	319	8	4	138	97	178	218
108年底	334	306	7	3	125	90	202	213
109年底	328	273	6	2	107	75	215	196
110年底	328	274	7	1	124	82	197	191
111年底	339	305	19	5	137	101	183	199
112年底	329	303	22	7	139	124	168	172
計算方式	男性低收入戶人數	女性低收入戶人數	男性第一款低收入戶人數	女性第一款低收入戶人數	男性第二款低收入戶人數	女性第二款低收入戶人數	男性第三款低收入戶人數	女性第三款低收入戶人數
資料來源	市府社會局							
備註								

2-8-1. 中低收入戶-戶數



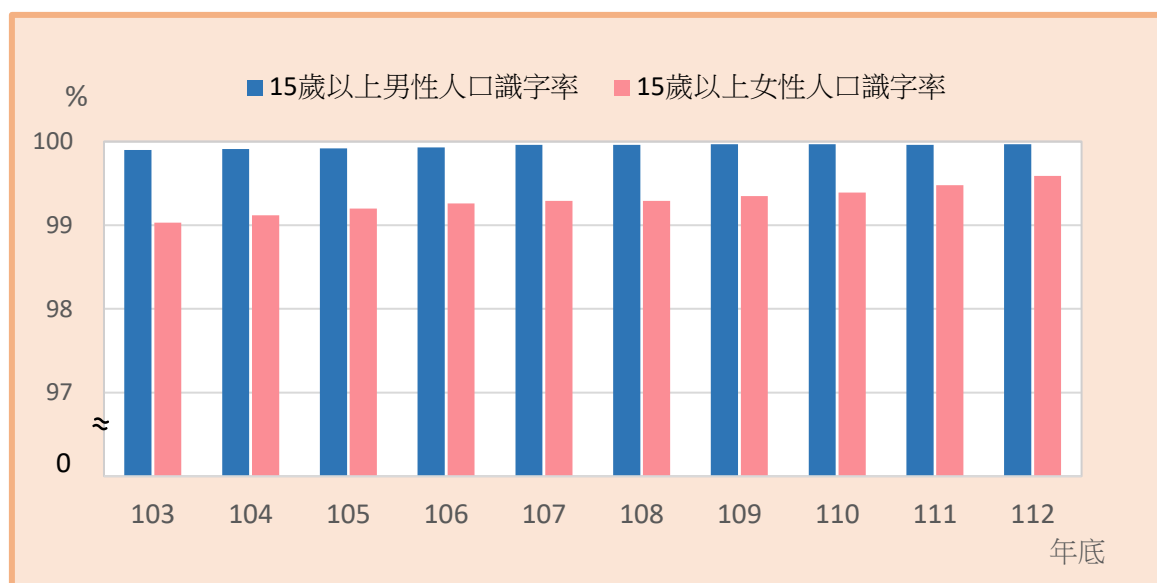
類別	2-8-1. 中低收入戶					
項目	中低收入戶戶數(以戶長為統計對象)					
	戶數		一般戶		原住民	
	男	女	男	女	男	女
單位	人	人	人	人	人	人
103年底	49	42	49	40	-	2
104年底	63	51	61	48	2	3
105年底	66	49	65	47	1	2
106年底	81	63	81	60	-	3
107年底	71	66	71	61	-	5
108年底	69	69	69	65	-	4
109年底	85	89	84	85	1	4
110年底	89	75	88	73	1	2
111年底	80	87	80	83	-	4
112年底	62	74	62	67	-	7
計算方式	男性中低收入戶戶數	女性中低收入戶戶數	一般戶男性中低收入戶戶數	一般戶女性中低收入戶戶數	原住民男性中低收入戶戶數	原住民女性中低收入戶戶數
資料來源	市府社會局					
備註						

2-8-2. 中低收入戶-人數



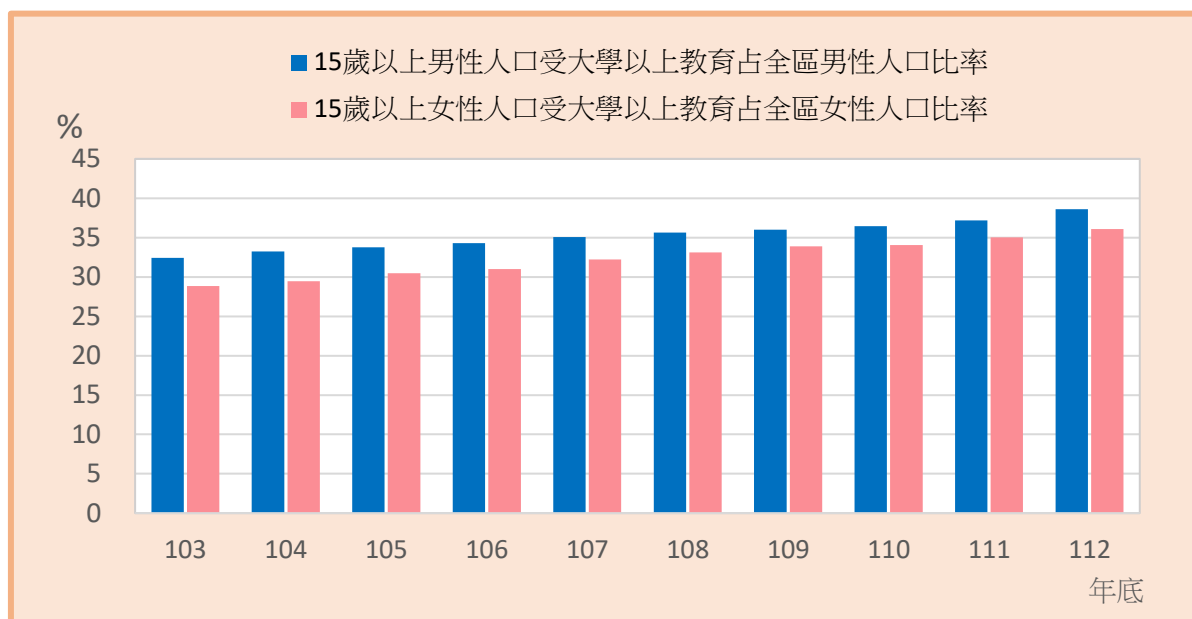
類別	2-8-2. 中低收入戶					
項目	中低收入戶人數					
	人數		一般戶		原住民	
	男	女	男	女	男	女
單位	人	人	人	人	人	人
103年底	105	96	102	93	3	3
104年底	122	119	115	112	7	7
105年底	120	125	115	119	5	6
106年底	164	143	159	137	5	6
107年底	155	136	148	126	7	10
108年底	138	124	132	116	6	8
109年底	162	158	155	151	7	7
110年底	152	151	148	147	4	4
111年底	141	148	138	141	3	7
112年底	119	132	114	125	5	7
計算方式	男性中低收入戶人數	女性中低收入戶人數	一般戶男性中低收入戶人數	一般戶女性中低收入戶人數	原住民男性中低收入戶人數	原住民女性中低收入戶人數
資料來源	市府社會局					
備註						

3-1-1. 教育程度-15歲以上人口識字率



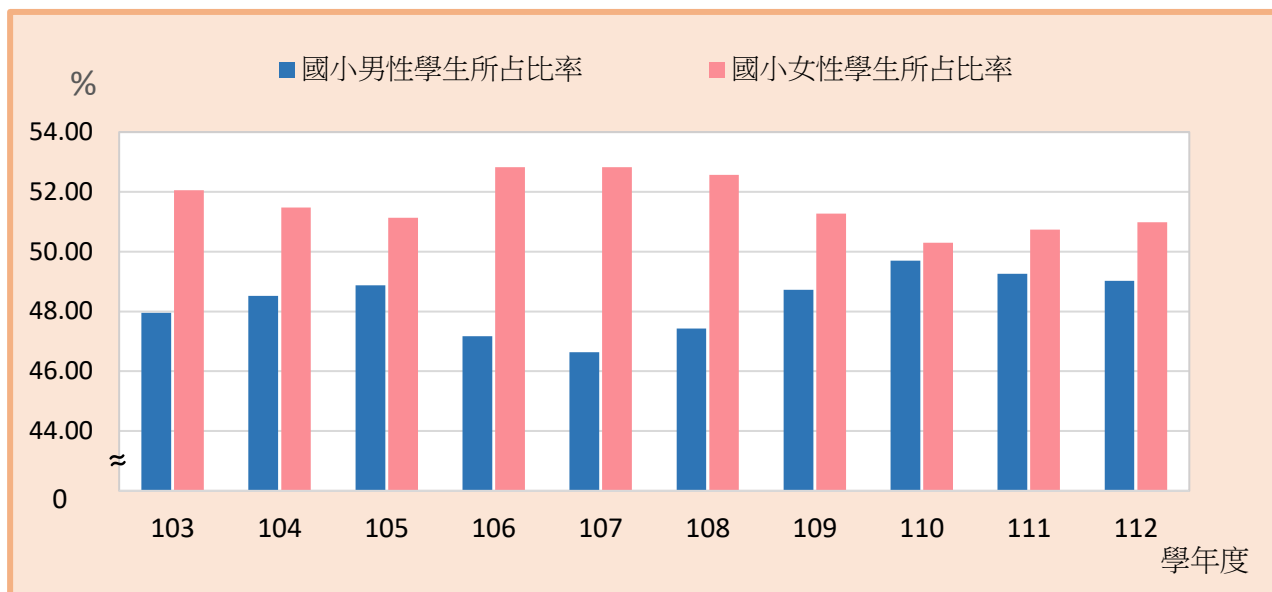
類別		3-1-1. 教育程度	
項目		15歲以上人口識字率	
單位		男	女
		%	%
	103年底	99.90	99.03
	104年底	99.91	99.12
	105年底	99.92	99.20
	106年底	99.93	99.26
	107年底	99.96	99.29
	108年底	99.96	99.29
	109年底	99.97	99.35
	110年底	99.97	99.39
	111年底	99.96	99.48
	112年底	99.97	99.59
計算方式	分子	15歲以上識字教育程度男性人口數 *100	15歲以上識字教育程度女性人口數 *100
	分母	15歲以上男性人口數	15歲以上女性人口數
資料來源		中區戶政事務所	
備註			

3-1-2. 教育程度-15歲以上人口受大學以上教育占全區人口比率



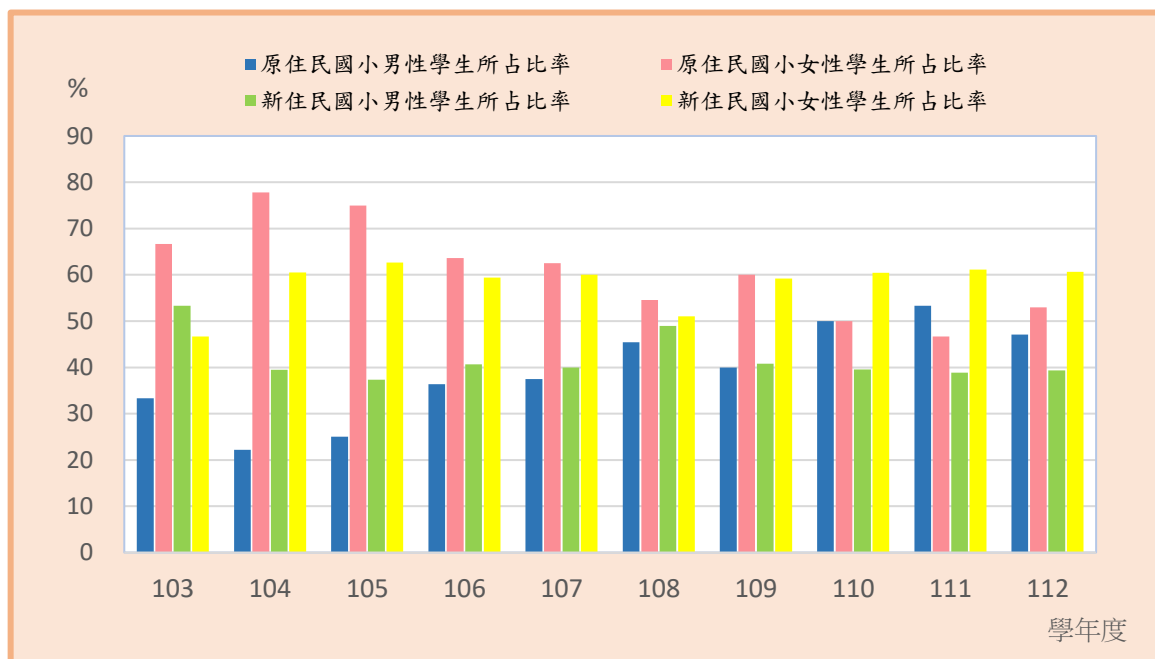
類別		3-1-2. 教育程度	
項目		15歲以上人口受大學以上教育占全區人口比率	
單位		男	女
		%	%
103年底		32.42	28.85
104年底		33.24	29.45
105年底		33.75	30.49
106年底		34.30	30.99
107年底		35.07	32.21
108年底		35.62	33.11
109年底		35.99	33.87
110年底		36.47	34.04
111年底		37.20	35.01
112年底		38.60	36.07
計算方式	分子	15歲以上大學以上教育程度男性人口數*100	15歲以上大學以上教育程度女性人口數*100
	分母	15歲以上男性人口數	15歲以上女性人口數
資料來源		中區戶政事務所	
備註			

3-2-1. 國小教育



類別		3-2-1. 國小教育							
項目		教師數				學生數			
		男		女		男		女	
單位		人	所占比率 %	人	所占比率 %	人	所占比率 %	人	所占比率 %
103學年度		13	20.00	52	80.00	339	47.95	368	52.05
104學年度		13	20.00	52	80.00	312	48.52	331	51.48
105學年度		11	17.74	51	82.26	303	48.87	317	51.13
106學年度		13	21.31	48	78.69	275	47.17	308	52.83
107學年度		14	22.95	47	77.05	278	46.64	318	52.83
108學年度		11	17.74	51	82.26	286	47.43	317	52.57
109學年度		12	18.75	52	81.25	306	48.73	322	51.27
110學年度		10	15.63	54	84.37	327	49.70	331	50.30
111學年度		12	17.91	55	82.09	334	49.26	344	50.74
112學年度		13	19.12	55	80.88	350	49.02	364	50.98
計算方式	分子	男性公立國小教師數	男性公立國小教師數 *100	女性公立國小教師數	女性公立國小教師數 *100	男性公立國小學生數	男性公立國小學生數 *100	女性公立國小學生數	女性公立國小學生數 *100
	分母		公私立國小教師數		公私立國小教師數		公私立國小學生數		公私立國小學生數
資料來源	市府教育局								
備註									

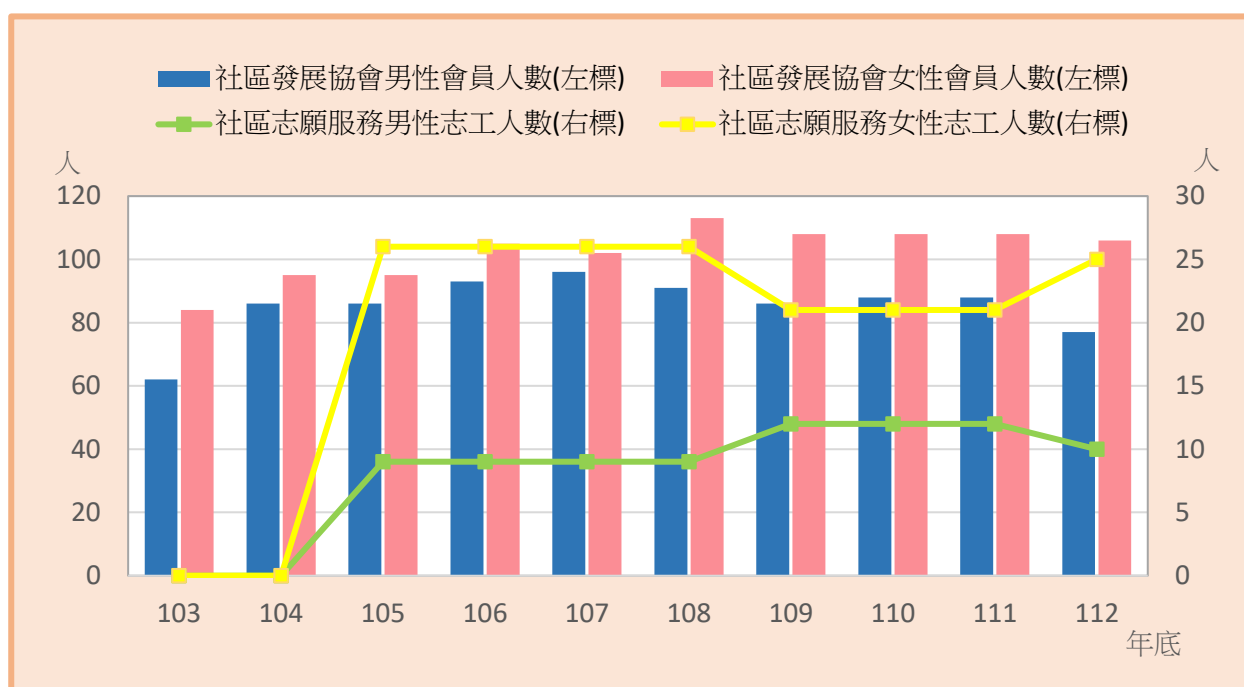
3-2-2. 國小教育



類別		3-2-2. 國小教育							
項目	單位	原住民學生數				新住民學生數			
		男		女		男		女	
		所占比率	所占比率	所占比率	所占比率				
單位	人	%	人	%	人	%	人	%	
103學年度	3	33.33	6	66.67	40	53.33	35	46.67	
104學年度	2	22.22	7	77.78	32	39.51	49	60.49	
105學年度	2	25.00	6	75.00	28	37.33	47	62.67	
106學年度	4	36.36	7	63.64	26	40.63	38	59.38	
107學年度	3	37.50	5	62.50	26	40.00	39	60.00	
108學年度	5	45.45	6	54.55	24	48.98	25	51.02	
109學年度	4	40.00	6	60.00	20	40.82	29	59.18	
110學年度	5	50.00	5	50.00	19	39.58	29	60.42	
111學年度	8	53.33	7	46.67	21	38.89	33	61.11	
112學年度	8	47.06	9	52.94	24	39.34	37	60.66	

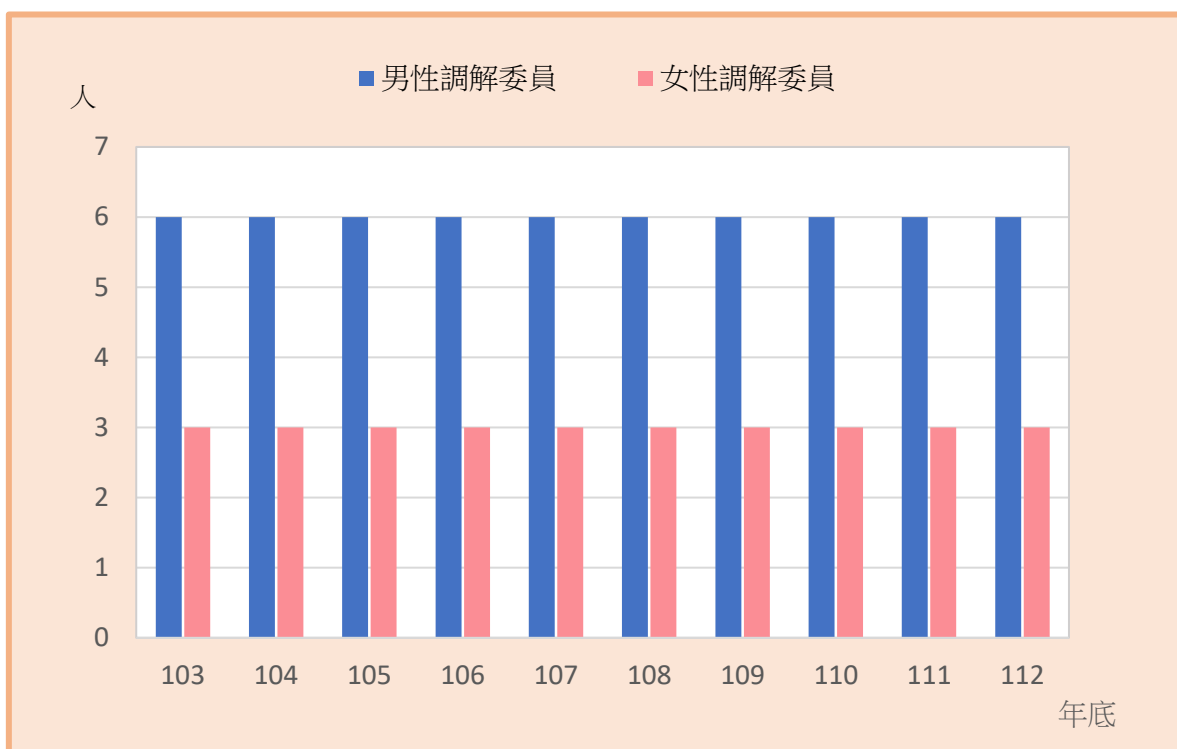
計算方式	分子	男性公 私立國 小原住 民學生 數*100	女性公 私立國 小原住 民學生 數*100	男性公 私立國 小新住 民學生 數	女性公 私立國 小新住 民學生 數*100
	分母	公私立 國小原 住民學 生數	公私立 國小原 住民學 生數		
資料來源	教育部統計處				
備註					

4-1. 推行社區發展工作概況



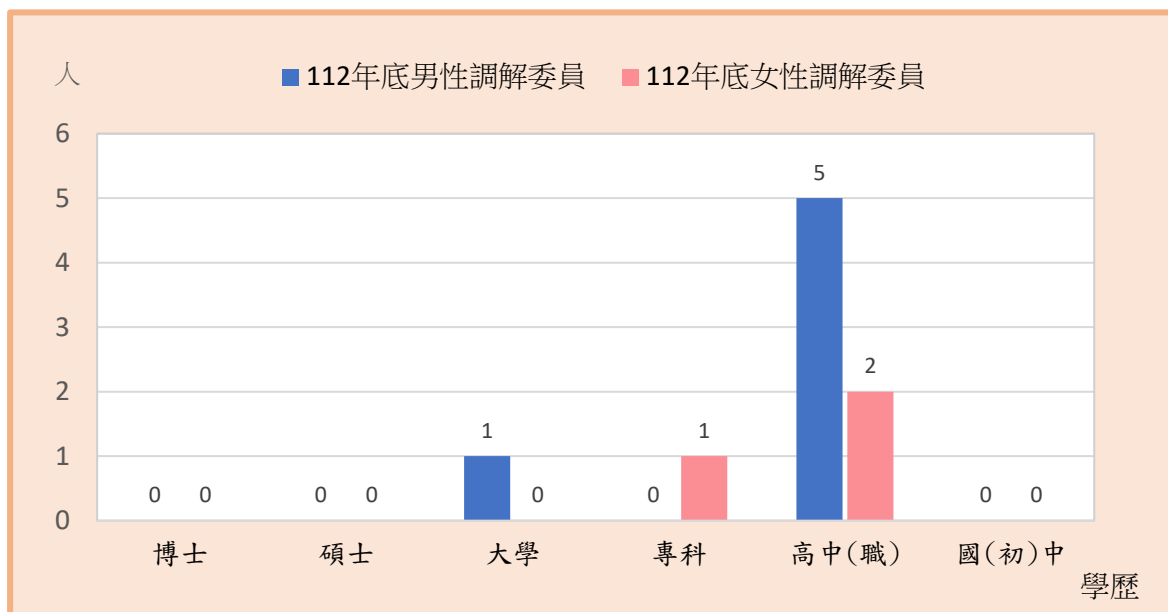
4-1. 推行社區發展工作概況										
項目	理監事人數						社區發展協會會員數		社區志願服務志工數	
	理事長		理事(不含理事長)		監事					
	男	女	男	女	男	女	男	女	男	女
單位	人	人	人	人	人	人	人	人	人	人
103年底	1	-	10	5	3	2	62	84	-	-
104年底	2	-	19	9	5	6	86	95	-	-
105年底	2	-	19	9	5	6	86	95	9	26
106年底	2	-	19	9	5	6	93	105	9	26
107年底	2	-	19	9	5	6	96	102	9	26
108年底	2	-	16	12	5	5	91	113	9	26
109年底	2	-	16	12	5	5	86	108	12	21
110年底	2	-	16	12	5	5	88	108	12	21
111年底	2	-	16	11	5	5	88	108	12	21
112年底	1	1	18	10	3	7	77	106	10	25
計算方式	男性理事長人數	女性理事長人數	男性理事人數	女性理事人數	男性監事人數	女性監事人數	男性社區發展協會會員數	女性社區發展協會會員數	男性社區志願服務志工數	女性社區志願服務志工數
資料來源	本所社會課									
備註	11140-01-01-3									

4-2-1. 調解委員-男女人數



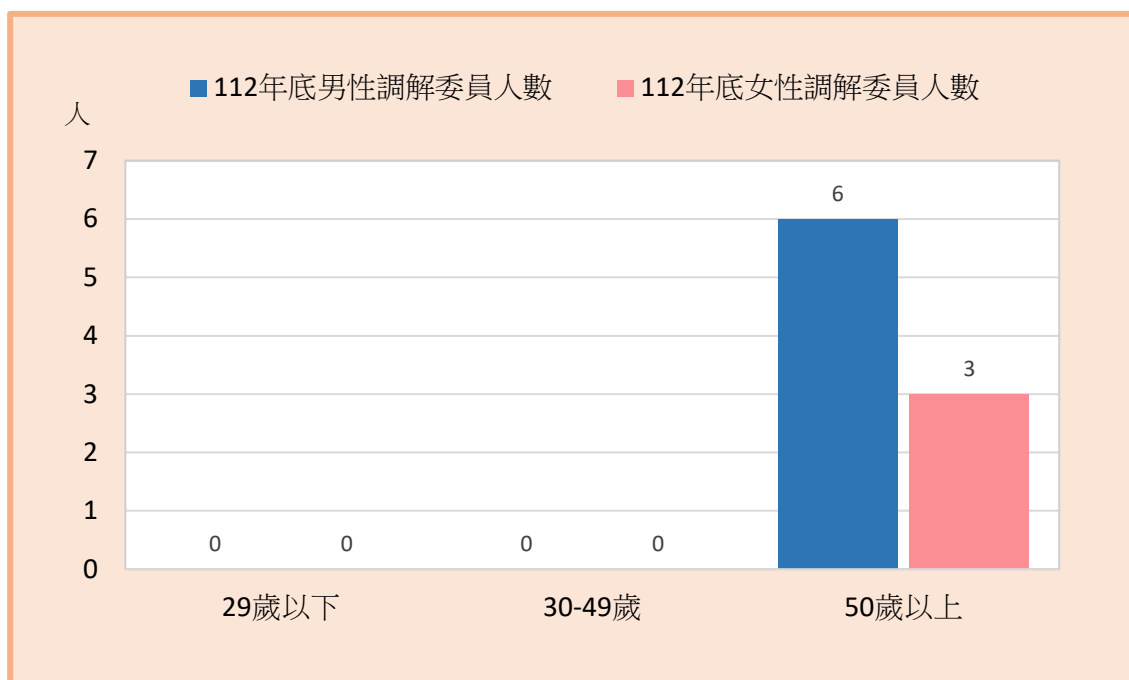
類別	4-2-1. 調解委員	
項目	調解委員	
	男	女
單位	人	人
103年底	6	3
104年底	6	3
105年底	6	3
106年底	6	3
107年底	6	3
108年底	6	3
109年底	6	3
110年底	6	3
111年底	6	3
112年底	6	3
計算方式	男性調解委員數	女性調解委員數
資料來源	本所民政課	
備註		

4-2-2. 調解委員-按學歷別分



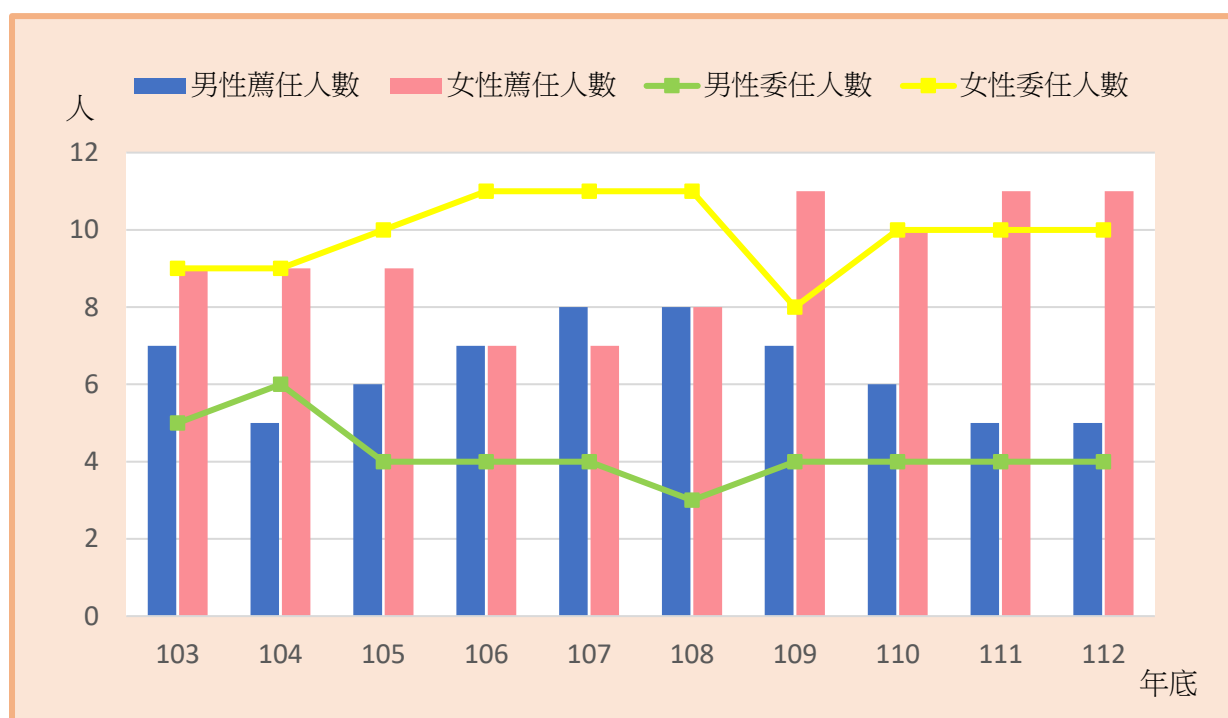
類別	4-2-2. 調解委員											
	教育程度別											
	研究(院)所				大學畢業 (含軍警校 有學位者)		專科畢業		高中(職)畢 業		國(初)中以下	
	博士		碩士		男	女	男	女	男	女	男	女
男	女	男	女									
單位	人	人	人	人	人	人	人	人	人	人	人	人
103年底	-	-	-	-	-	-	-	-	-	-	-	-
104年底	-	-	-	-	-	-	-	-	-	-	-	-
105年底	-	-	-	-	-	-	-	-	-	-	-	-
106年底	-	-	-	-	-	-	-	1	6	2	-	-
107年底	-	-	-	-	-	-	-	1	6	2	-	-
108年底	-	-	-	-	1	-	-	1	5	2	-	-
109年底	-	-	-	-	1	-	-	1	5	2	-	-
110年底	-	-	-	-	1	-	-	1	5	2	-	-
111年底	-	-	-	-	1	-	-	1	5	2	-	-
112年底	-	-	-	-	1	-	-	1	5	2	-	-
計算方式	男性 博士 畢業 調解 委員 數	女性 博士 畢業 調解 委員 數	男性 碩士 畢業 調解 委員 數	女性 碩士 畢業 調解 委員 數	男性 大學 畢業 調解 委員 數	女性 大學 畢業 調解 委員 數	男性 專科 畢業 調解 委員 數	女性 專科 畢業 調解 委員 數	男性 高中 (職) 畢業 調解 委員 數	女性 高中 (職) 畢業 調解 委員 數	男性 國 (初) 中 以下 學 歷 調 解 委 員 數	女性 國 (初) 中 以下 學 歷 調 解 委 員 數
資料來源	本所民政課											
備註												

4-2-3. 調解委員-按年齡別分



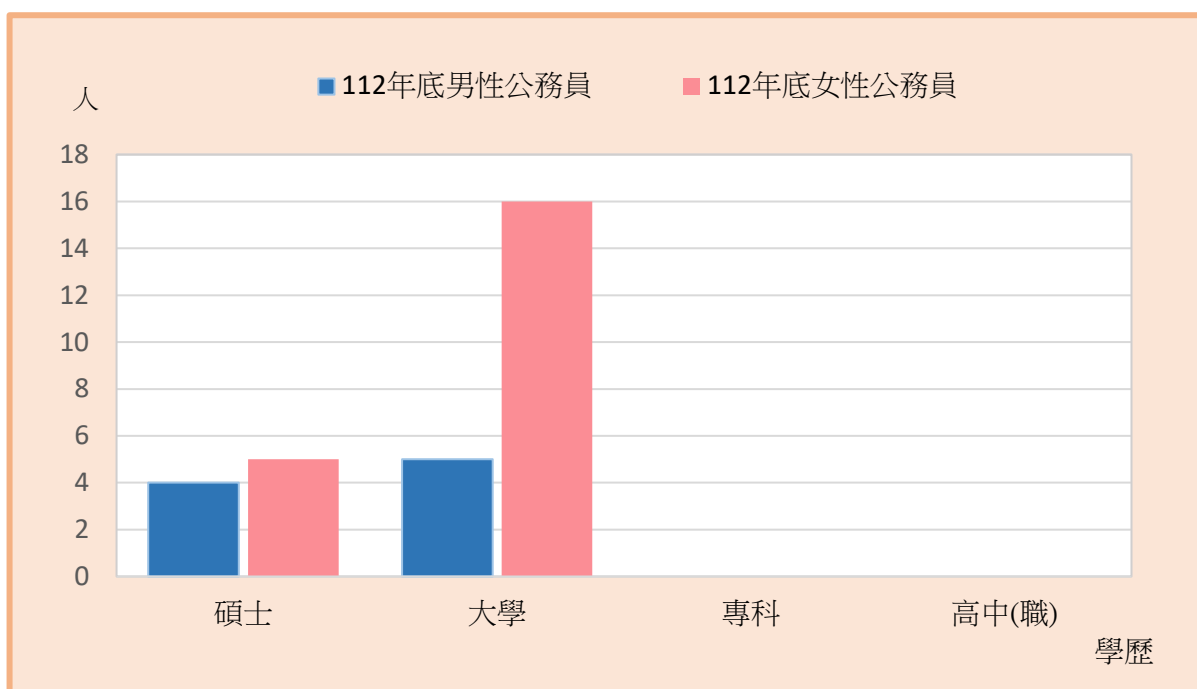
類別	4-2-3. 調解委員					
	29歲以下		30-49歲		50歲以上	
項目	男	女	男	女	男	女
單位	人	人	人	人	人	人
103年底	-	-	-	-	-	-
104年底	-	-	-	-	-	-
105年底	-	-	-	-	-	-
106年底	-	-	-	-	6	3
107年底	-	-	-	-	6	3
108年底	-	-	-	-	6	3
109年底	-	-	-	-	6	3
110年底	-	-	-	-	6	3
111年底	-	-	-	-	6	3
112年底	-	-	-	-	6	3
計算方式	男性29歲以下調解委員人數	女性29歲以下調解委員人數	男性30-49歲調解委員人數	女性30-49歲調解委員人數	男性50歲以上調解委員人數	女性50歲以上調解委員人數
資料來源	本所民政課					
備註						

4-3-1. 現有職員概況-按官等別分



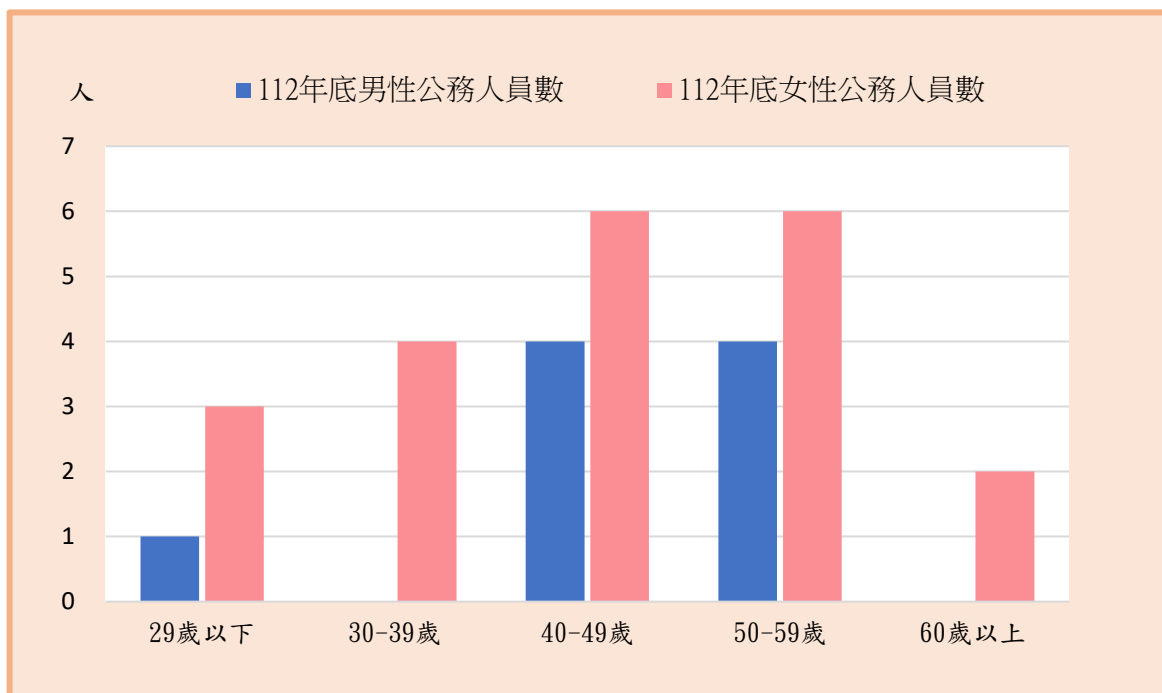
類別	4-3-1. 公務人員概況											
	官等別											
項目	民選首長		政務人員		簡任		薦任		委任		雇員	
	男	女	男	女	男	女	男	女	男	女	男	女
單位	人	人	人	人	人	人	人	人	人	人	人	人
103年底	-	-	-	-	-	-	7	9	5	9	-	-
104年底	-	-	-	-	-	-	5	9	6	9	-	-
105年底	-	-	-	-	-	-	6	9	4	10	-	-
106年底	-	-	-	-	-	-	7	7	4	11	-	-
107年底	-	-	-	-	-	-	8	7	4	11	-	-
108年底	-	-	-	-	-	-	8	8	3	11	-	-
109年底	-	-	-	-	-	-	7	11	4	8	-	-
110年底	-	-	-	-	-	-	6	10	4	10	-	-
111年底	-	-	-	-	-	-	5	11	4	10	-	-
112年底	-	-	-	-	-	-	5	11	4	10	-	-
計算方式	男性民選首長人數	女性民選首長人數	男性政務人員人數	女性政務人員人數	男性簡任公務人員數	女性簡任公務人員數	男性薦任公務人員數	女性薦任公務人員數	男性委任公務人員數	女性委任公務人員數	男性雇員公務人員數	女性雇員公務人員數
資料來源	本所人事室											
備註												

4-3-2. 現有職員概況-按學歷別分



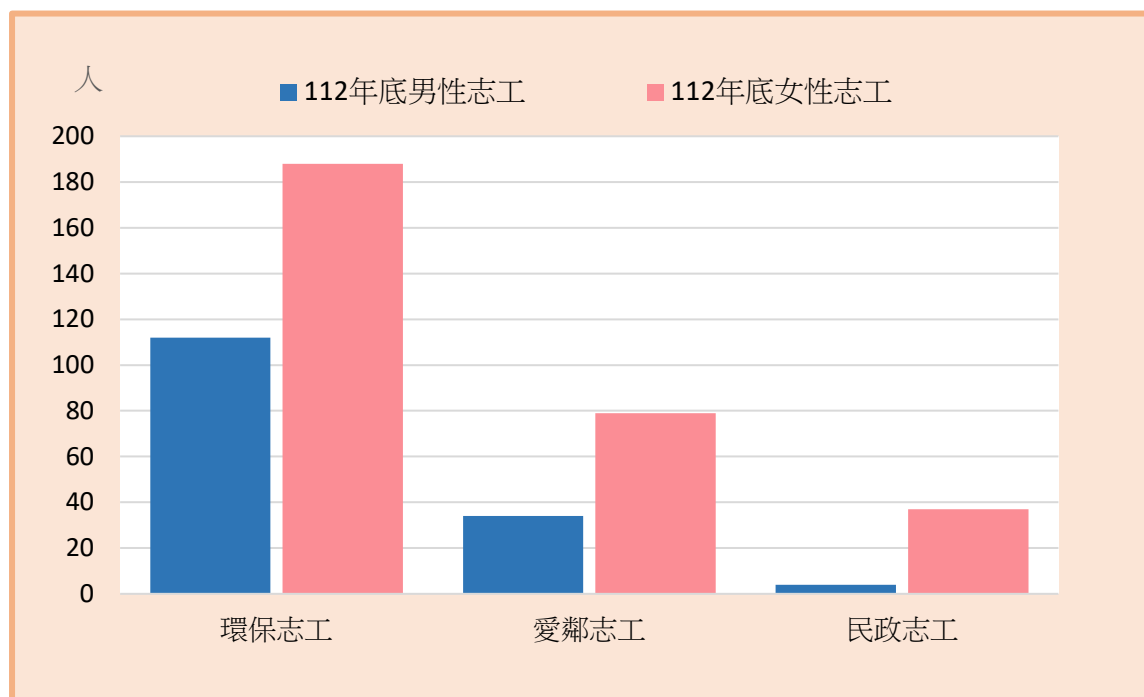
類別	4-3-2. 公務人員概況											
項目	教育程度別											
	研究(院)所				大學畢業 (含軍警校有學位者)		專科畢業		高中(職)畢業		國(初)中以下	
	博士		碩士		男	女	男	女	男	女	男	女
	男	女	男	女								
單位	人	人	人	人	人	人	人	人	人	人	人	人
103年底	-	-	3	2	6	15	3	1	-	-	-	-
104年底	-	-	4	2	6	14	1	1	-	1	-	-
105年底	-	-	5	2	4	15	1	1	-	1	-	-
106年底	-	-	5	3	4	12	1	2	1	1	-	-
107年底	-	-	7	3	3	12	1	2	1	1	-	-
108年底	-	-	6	4	4	13	1	1	-	1	-	-
109年底	-	-	4	5	6	13	1	-	-	1	-	-
110年底	-	-	4	5	6	15	-	-	-	-	-	-
111年底	-	-	4	5	5	16	-	-	-	-	-	-
112年底	-	-	4	5	5	16	-	-	-	-	-	-
計算方式	男性博士畢業公務人員數	女性博士畢業公務人員數	男性碩士畢業公務人員數	女性碩士畢業公務人員數	男性大學畢業公務人員數	女性大學畢業公務人員數	男性專科畢業公務人員數	女性專科畢業公務人員數	男性高中(職)畢業公務人員數	女性高中(職)畢業公務人員數	男性國(初)中以下學歷公務人員數	女性國(初)中以下學歷公務人員數
資料來源	本所人事室											
備註												

4-3-3. 現有職員概況-按年齡別分



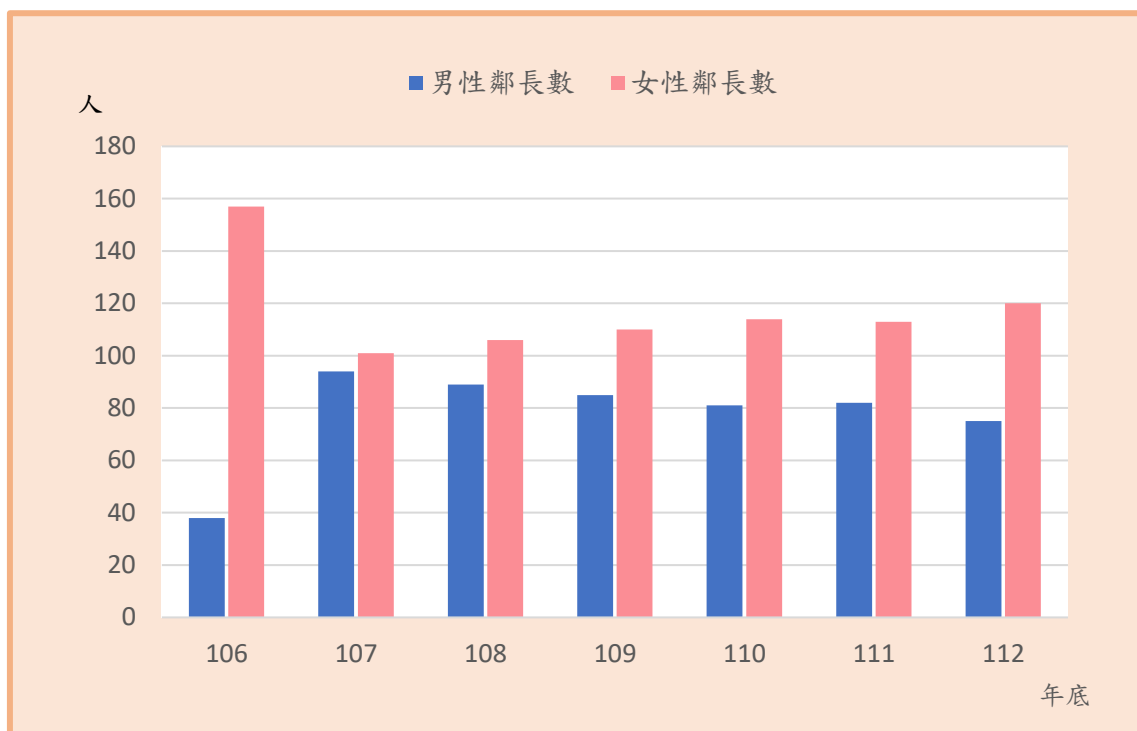
類別	4-3-3. 公務人員概況									
項目	年齡別									
	29歲以下		30-39歲		40-49歲		50-59歲		60歲以上	
	男	女	男	女	男	女	男	女	男	女
103年底	1	5	4	4	5	6	2	3	1	-
104年底	-	3	4	4	3	8	3	3	1	-
105年底	-	3	2	5	4	8	2	2	2	1
106年底	-	4	2	6	5	5	3	2	1	1
107年底	-	5	2	6	4	3	5	3	1	1
108年底	-	3	1	5	5	7	4	4	1	-
109年底	1	2	1	6	6	4	2	7	1	-
110年底	1	2	1	4	5	7	3	7	-	-
111年底	1	2	1	5	4	6	3	8	-	-
112年底	1	3	-	4	4	6	4	6	-	2
計算方式	男性29歲以下公務人員數	女性29歲以下公務人員數	男性30-39歲公務人員數	女性30-39歲公務人員數	男性40-49歲公務人員數	女性40-49歲公務人員數	男性50-59歲公務人員數	女性50-59歲公務人員數	男性60歲以上公務人員數	女性60歲以上公務人員數
資料來源	本所人事室									
備註										

4-4. 志願服務志工數



類別	4-4. 志願服務志工數					
	環保志工		愛鄰志工		民政志工	
	男	女	男	女	男	女
單位	人	人	人	人	人	人
103年底	122	141	-	-	-	-
104年底	119	144	-	-	-	-
105年底	122	155	46	81	4	48
106年底	121	161	48	80	5	47
107年底	121	161	52	68	4	48
108年底	122	176	49	66	4	48
109年底	122	178	44	71	3	49
110年底	104	196	47	66	3	41
111年底	104	196	42	71	3	37
112年底	112	188	34	79	4	37
計算方式	男性環保 志願服務 志工數	女性環保 志願服務 志工數	男性愛鄰 志願服務 志工數	女性愛鄰 志願服務 志工數	男性民政 志願服務 志工數	女性民政 志願服務 志工數
資料來源	本所民政課					
備註						

4-5. 鄰長數



類別	4-5. 鄰長數	
項目	鄰長	
	男	女
單位	人	人
103年底	-	-
104年底	-	-
105年底	-	-
106年底	38	157
107年底	94	101
108年底	89	106
109年底	85	110
110年底	81	114
111年底	82	113
112年底	75	120
計算方式	男性鄰長數	女性鄰長數
資料來源	本所民政課	
備註	資料自106年開始統計。	

臺中市中區性別統計指標分析

編印者：臺中市中區區公所會計室

地 址：臺中市 40044 中區成功路 300 號 4 樓

電 話：04-22222502

出版日期：中華民國 113 年 4 月

本刊同時登載於臺中市中區區公所網站，

網址為 <http://www.central.taichung.gov.tw/>



臺中市 中區區公所

Central District Office, Taichung City



臺中市 中區區公所