



# 臺中市交通維持計畫資訊系統建置計畫

## 臨時工程交維計畫申請/審核

### 操作手冊

- 民眾申請帳號流程
- 臨時工程交維計畫審核電子流程
  - 線上審查
  - 臨櫃申請

# 民眾端使用介面(前台)

前台(民眾使用)

<https://tmpis.taichung.gov.tw/> (正式機網址)

台中市政府 交通局 臺中市交通維持計畫系統 | 登入/註冊 | 臺中市道路挖掘系統

搜尋

全選

全選

2016-06-22

2016-06-22

關鍵字搜尋

送出

道路挖掘及路平專案工程，請至建設局道路挖掘整合平台查詢<http://dig.taichung.gov.tw/easygo/>  
顯示道挖系統位置

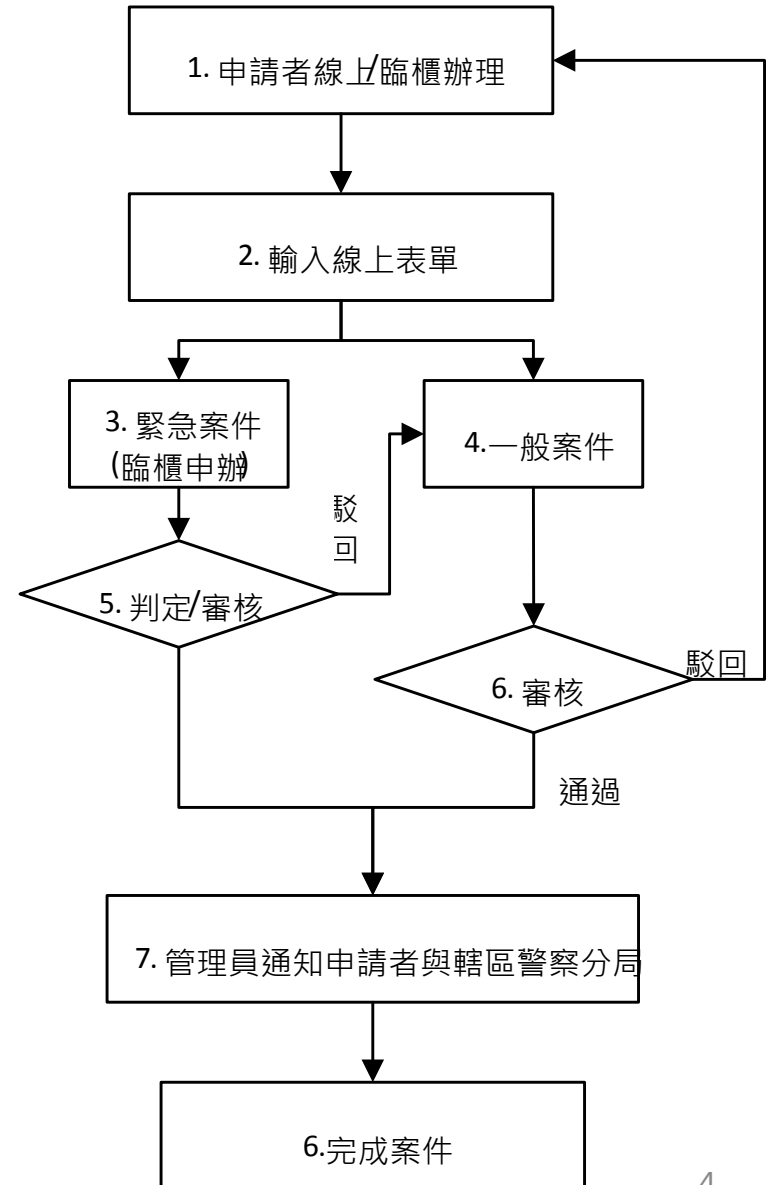
地圖 衛星檢視

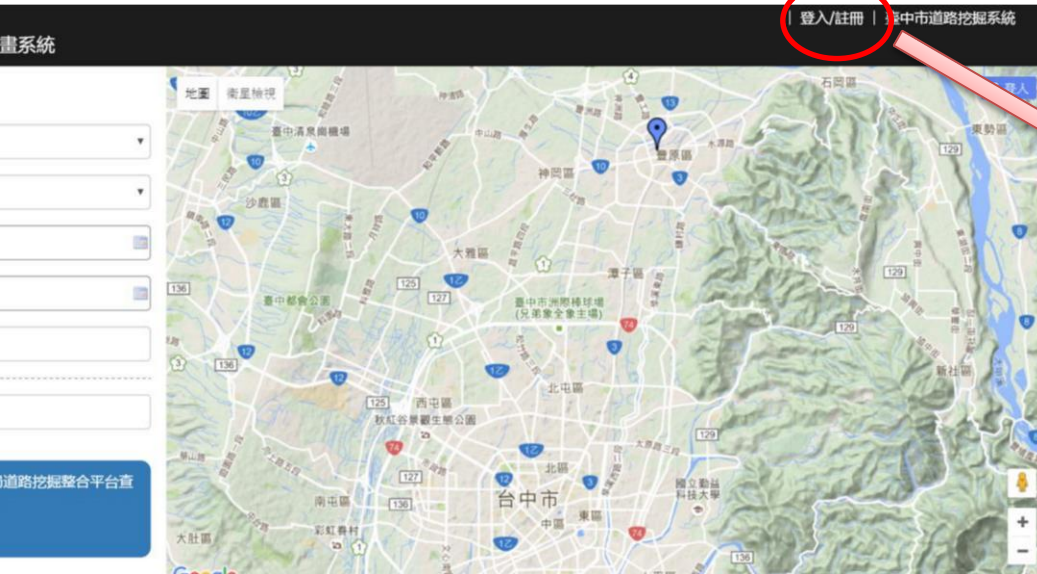
臺中市

Google

# 臨時工程交維計畫申請電子流程

## 線上與臨櫃/緊急臨時工程





使用者  國營企業或公家單位(公共工程使用)

\* 帳號  **英文及數字**

\* 密碼  **英文及數字**

\* 確認密碼

\* 申請人/申請公司

\* 連絡人姓名

\* 連絡人身分證

\* 連絡電話

\* 生日

\* 傳真電話

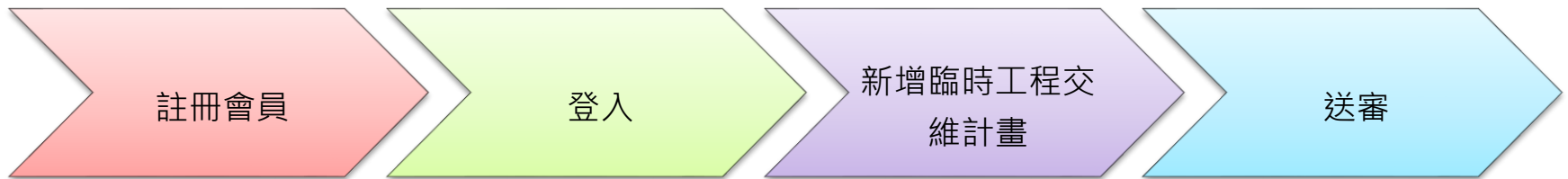
\* Email   
(寄送註冊驗證信,請務必填寫正確)

\* 戶籍地址/公司地址

寄送認證信

已寄送認證信到您的信箱,請點選信件中的連結,即完成註冊。  
如未確實執行此動作,則代表註冊不成功。  
[若沒有收到認證信,請確認是否被移到垃圾郵件夾中]

# 民眾申請臨時交維計畫流程



# 民眾申請臨時交維計畫流程

- 系統登入→臨時工程交維計畫

台中市政府 交通局 臺中市交通維持計畫系統

登入/註冊 | 臺中市道路挖掘系統

搜尋

全選

全選

2016-06-22

2016-06-22

關鍵字搜尋

送出

道路挖掘及路平專案工程，請至建設局道路挖掘整合平台查詢<http://dig.taichung.gov.tw/easygo/>  
顯示道挖系統位置

登入

帳號

密碼

登入 註冊 忘記密碼?

好心提醒：  
臨時工程交維：限一般民眾申請或公司行號申請  
活動交維：限台中市政府相關單位或百貨業者申請  
新建工程交維：限營造商申請  
公共工程交維：限台中市政府相關單位、國營單位或公家機關申請

Chrome瀏覽器 | 解析度1600 X 900以上



# 民眾申請臨時交維計畫流程

- 登入後出現【申請臨時工程交維(一般民眾使用)】

台中市政府 交通局 臺中市交通維持計畫系統

登入 | 臺中市道路挖掘系統

地圖 衛星檢視

申請臨時工程交維(一般民眾使用)

搜尋

全選

全選

2016-06-22

2016-06-22

關鍵字搜尋

送出

臺中市



# 民眾申請臨時交維計畫流程

- 新增 → 輸入相關資料

STEP1

 **申請臨時工程交維**

案號	申請時間	申請事由	審核狀況	是否結案
----	------	------	------	------

## 申請內容

起訖時間(需5日前提出申請,若為緊急臨時工程,請臨櫃申請)

※必填,可填寫5日後作業,以3日為限。

時間須以每日為一期程,若跨日系統需另外新增跨日期限,舉例說明以下為兩筆不同資料:

2001/01/01 23:00-23:59

2001/01/02 00:00-05:59

STEP2

新增時間	刪除時間					
時間	2015-12-29	09	點到	16	點	
時間	2015-12-30	05	點到	07	點	
總時間:	共	0	日	9	時	
使用道路位置與大小						
地址: ※必填。	臺中市	西區	請選擇路名		號	
占用道路大小: ※必填。	長		米,	寬		米
申請事由						
申請事由 ※必填。						

STEP3

新增多筆時間(若跨日,需填寫兩筆資料)

系統自動運算

STEP4

依序填入資料

# 民眾申請臨時交維計畫流程

1. 因廠商在中區誤設 2 筆“三民路 3 段”，故無法選擇“三民路 2 段”，請將正確地址填寫於 “門牌號碼” 或 “申請事由” 欄內
2. 日期若有無法新增情形，也一併填寫在“申請事由”欄內說明

# 民眾申請臨時交維計畫流程

- 輸入完成→送審

上傳申請圖(電子化上傳)

現場圖(左側) ※必上傳, 限制副檔名: '.jpg', '.jpeg'.	<input type="button" value="選擇檔案"/> 未選擇任何檔案	範例: 
現場圖(右側) ※必上傳, 限制副檔名: '.jpg', '.jpeg'.	<input type="button" value="選擇檔案"/> 未選擇任何檔案	範例: 
現場圖(正面) ※必上傳, 限制副檔名: '.jpg', '.jpeg'.	<input type="button" value="選擇檔案"/> 未選擇任何檔案	範例: 
現場圖(背面) ※必上傳, 限制副檔名: '.jpg', '.jpeg'.	<input type="button" value="選擇檔案"/> 未選擇任何檔案	範例: 
道路使用範圍申請圖 ※必上傳, 限制副檔名: '.jpg', '.jpeg'.	<input type="button" value="選擇檔案"/> 未選擇任何檔案	範例: 

審查結果通知方式

信箱  傳真  自取  公文

備註

一、申請人應於施工日前五個工作天提出申請。  
二、使用道路時間限定為非交通尖峰時間(09:00~16:00)使用。於尖峰時段施工及快速道路聯絡道與省道系統應提送交通維持計畫。  
三、申請人索取本表填妥後須附詳細之使用道路平面圖, 圖面須加蓋申請人或公司章。  
四、所申請理由涉及其他主管機關權責者, 或法令另有規定者, 需一併檢附相關許可文件。  
五、動力機械行車應請另案逕向監理單位申請。  
六、該申請路段如遇有收費停車格, 須向臺中市停車管理處辦理借用及繳費事項。  
七、緊急案件一年以一次為限。

目前階段: 文件編寫

申請人資料

申請人/申請公司: 創廷	連絡電話: 0987654321	傳真電話: 098754321	戶籍地址/公司地址: 台:
--------------	------------------	-----------------	---------------

申請內容

起訖時間(需5日前提出申請, 若為緊急臨時工程, 請臨應申請)

2015-12-29, 9 點到 16 點

總時間: 共 0 日 7 時 0 分

使用道路位置與大小

地點:	臺中市 西區 民權路100 號
占用道路大小:	長 3 米, 寬 3 米

申請事由

申請事由:	吊掛招牌
-------	------

吊掛/拆招牌

# 查看進度

臺中市交通維持計畫系統  
Hello pearson1218!

臨時工程交維   活動交維   新建工程交維   公共工程交維

## 申請臨時工程交維 新增

案號	申請時間	申請事由	審核狀況	是否結案	
1050825040002	2016/08/25 10:05	測試用勿刪	審查會_審查中	<input type="checkbox"/>	<a href="#">查看</a>
1050108040004	2016/01/08 09:34	吊掛冷氣	結案	<input checked="" type="checkbox"/>	<a href="#">查看</a>

1