



中華民國110年

身心障礙人口 概況分析

臺中市中區



有愛無礙

中華民國111年5月出版

臺中市中區公所

會計室 編印

目錄

壹、前言	1
貳、有愛無礙—身心障礙人口概況	2
參、未來願景與展望	8
肆、參考資料	9

壹、前言

為維護身心障礙者之權益，保障其平等參與社會、政治、經濟、文化等之機會，促進其自立及發展，因此主管機關對於身心障礙者人格維護、經濟安全、照顧支持與獨立生活機會、推動及監督、保健醫療、醫療復健與輔具研發、教育權益維護、教育資源與設施均衡配置、專業服務人才之培育、職業重建、就業促進與保障、勞動權益與職場安全衛生、住宅、公共建築物、公共設施之總體規劃與無障礙生活環境、生活通信、大眾運輸工具、交通設施與公共停車場、身心障礙福利機構及庇護工場推動及監督、對身心障礙者提供金融、商業保險、財產信託等服務、人身安全保護、體育活動、運動場地及設施設備與運動專用輔具之規劃、精神生活之充實與藝文活動參與無障礙資訊和通訊技術及系統、網路平台、通訊傳播傳輸內容無歧視、輔助科技研發、技術研究、移轉、應用與推動等事項均有專責設計規劃、推動及監督。

因身心障礙者含括不同的障礙類別、障礙程度、性別、年齡層及職業等等，故以「社會融合、機會均等」為目標，提供身心障礙者全人及個別化的服務，秉持普及化、全人化、社區化及效率化的施政原則，強調公、私部門合作，依身心障礙者需求進行資源整合，建構分類、分層的服務體系，使身心障礙者得到最妥善照顧。

本文乃就本行政區域內對於身心障礙者資料加以整理分析，並與本市其他區作比較；期望可提供各機關及社會各界參用，做為本區推展身心障礙者之參據。

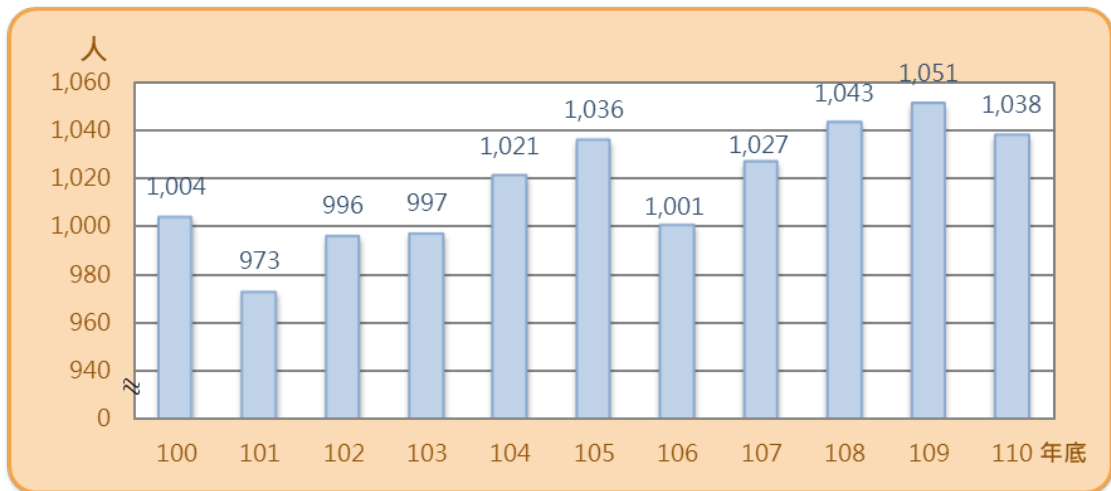
貳、身心障礙人口概況

一、本區 110 年底身心障礙人口概況

1. 身心障礙者人數：

110 年底本區領有身心障礙證明的人數有 1,038 人，占本區總人口之 5.87%，較 109 年底減少 13 人(-1.24%)(如圖 1、表 3)。

圖 1.臺中市中區近年身心障礙者人數

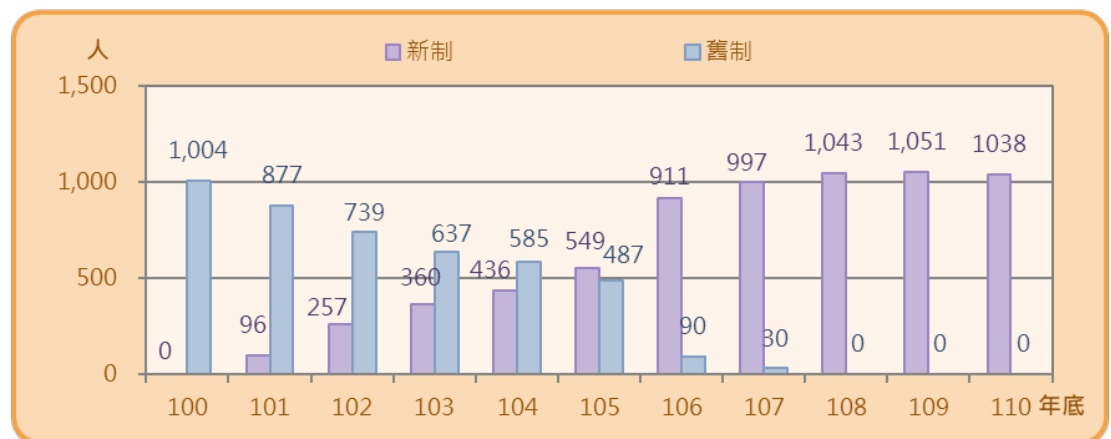


資料來源：本所社會課。

2. 依新舊制別分：

本區 110 年底領有身心障礙證明者計有 1,038 人，因本區已於 108 年 7 月 10 日全面換證完畢，故已無領有身心障礙手冊者(如圖 2、表 2)。

圖 2.臺中市中區近年身心障礙者人數(依新舊制別分)

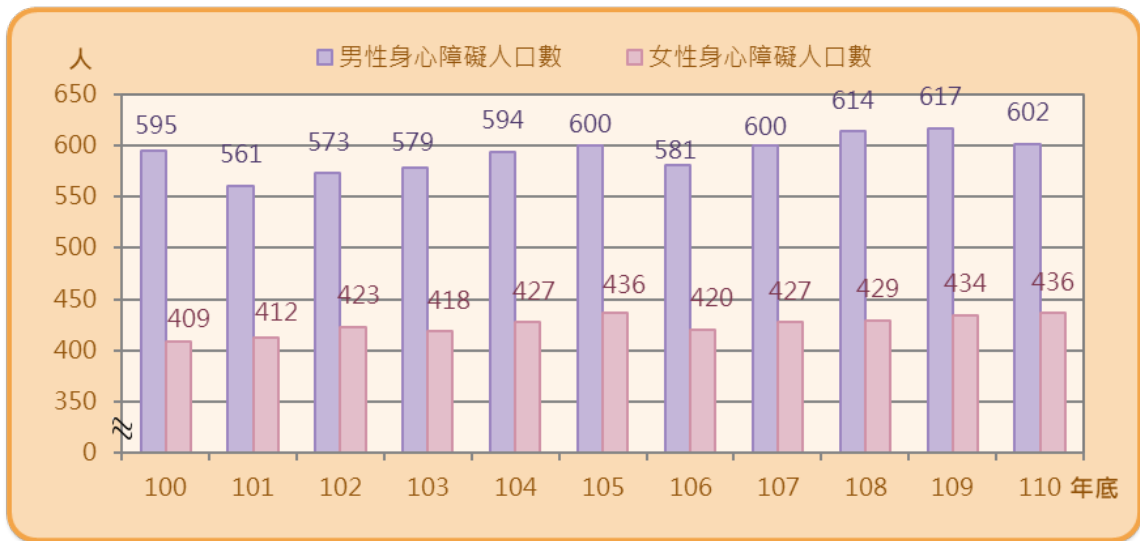


資料來源：本所社會課。

3. 依性別分：

110 年底領有身心障礙證明者男性 602 人(占 58.00%)，女性 436 人(占 42.00%)；110 年底本區身心障礙男性人口占本區男性人口數 6.87%，高於女性之 4.89%(如圖 3、表 1)。

圖 3.臺中市中區近年身心障礙者人數(依性別分)



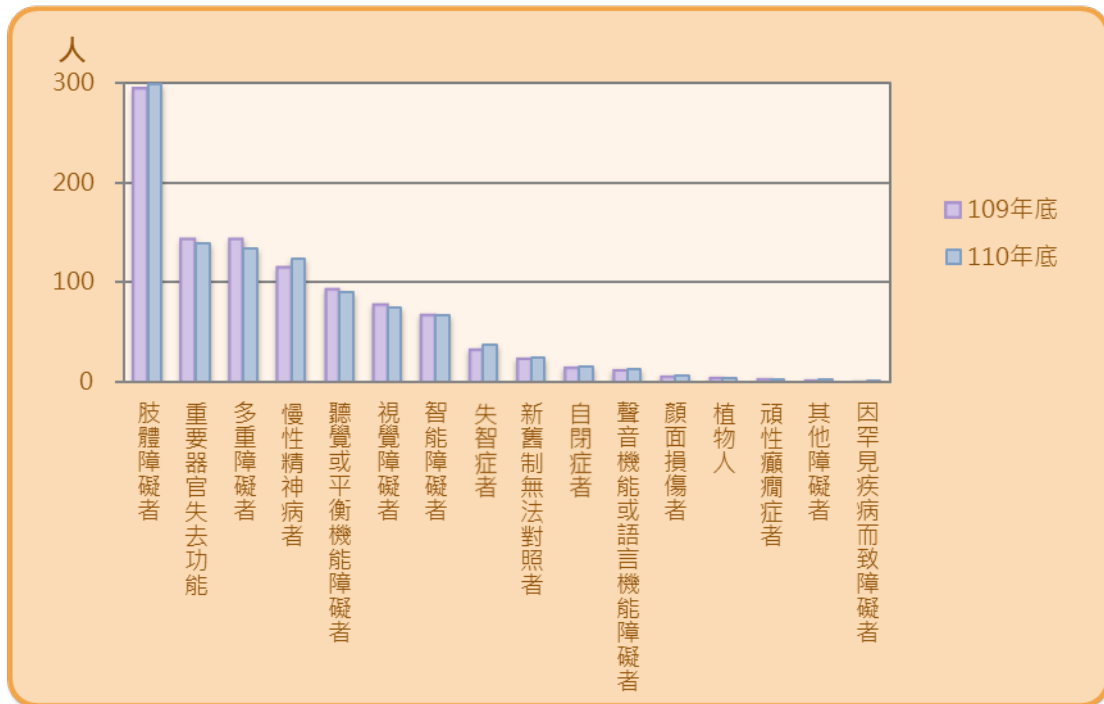
資料來源：本所社會課。

4. 依身心障礙者權益保障法及身心障礙者鑑定作業辦法分：

110 年底，本區身障人口就各障礙類別，以肢體障礙者 299 人(占 28.81%)最多，重要器官失去功能為 139 人(占 13.39%)居次之，其餘依序為多重障礙者、慢性精神病者、聽覺或平衡機能障礙者、視覺障礙者、智能障礙者、失智症者、新舊制無法對應者、自閉症者、聲音機能或語言機能障礙者、顏面損傷者、植物人、頑性癲癇症者…等。

如以 110 年底之各障礙類別人口數與 109 年底比較，慢性精神病者增加 8 人最高，肢體障礙者增加 4 人次之，失智症者增加 3 人居第三(如圖 4、表 3)。

圖 4.臺中市中區身心障礙者依障礙類別分



資料來源：本所社會課。

(二)本區近年領有身心障礙證明者統計

領有身心障礙證明總人口數，較 109 年底減少 13 人(-1.24%);另身心障礙人口數占本區總人口數之比率，較 109 年底比較增加 0.09 個百分點。肢體障礙者歷年來都是身心障礙者之最大障別，在 100 年底時高達 33.27%，因其他障別人口增加，相對肢體障礙者占身心障礙者的比率則下降，到 110 年底為 28.81%。

慢性精神病患者的比例近 10 年來持續上升，100 年底僅占身心障人口數的 9.36%，到 110 年底時已達 11.95%(如表 3、表 4)。

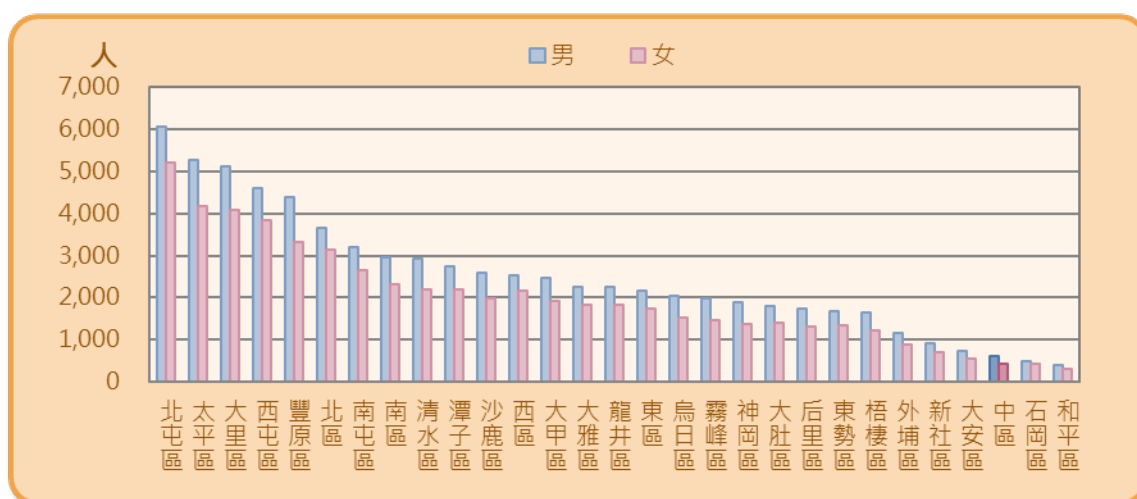
(三)與本市其他行政區別比較

就全市而言：北屯區身心障礙人數較多，大安區身心障礙人口數占總人口數比率較高。本市領有身心障礙證明的人數 110 年底有 12 萬 9,869 人，以北屯區 1 萬 1,271 人(占身障總人口數 8.68%)為全市領有身心障礙證明人數最多區域，太平區 9,457 人(7.28%)次之，大里區 9,195 人(7.08%)居第三，本區以 1,038 人(0.80%)居臺中市第 27 位(如圖 5、表 5)。

雖然身心障礙人口數以都會區較多，但是就其占各區總人口數的比率而言，截至 110 年底止，反倒是以大安區 6.94%最高，新社區 6.86%次之，外埔區 6.52 %居第三。

本市身心障礙人口數占本市總人口數的比率為 4.62%，身心障礙人口比率低於本市比率的有烏日區 4.60%、潭子區 4.53%、大里區 4.33%、大雅區 4.28%、南區 4.18%、西區 4.18%、北屯區 3.88%、西屯區 3.66%、南屯區 3.31%，本區以 5.87%較本市比率高 1.25 個百分點，居臺中市第 7 位(如圖 5、表 5)。

圖 5.臺中市各區 110 年底身心障礙者人數



資料來源：臺中市政府社會局。

表 1 臺中市中區近年身心障礙人口—按性別分

年底別	總人口數	身障人口數	身障人口數占總人口數百分比(%)	性別(人)		性別(%)	
				男	女	男	女
				單位：人、%			
民國100年底	21,610	1,004	4.65	595	409	59.26	40.74
民國101年底	20,647	973	4.71	561	412	57.66	42.34
民國102年底	20,008	996	4.98	573	423	57.53	42.47
民國103年底	19,323	997	5.16	579	418	58.07	41.93
民國104年底	19,020	1,021	5.37	594	427	58.18	41.82
民國105年底	18,708	1,036	5.54	600	436	57.92	42.08
民國106年底	18,450	1,001	5.43	581	420	58.04	41.96
民國107年底	18,514	1,027	5.55	600	427	58.42	41.58
民國108年底	18,390	1,043	5.67	614	429	58.87	41.13
民國109年底	18,168	1,051	5.78	617	434	58.71	41.29
民國110年底	17,689	1,038	5.87	602	436	58.00	42.00

資料來源：臺中市政府社會局。

表 2 臺中市中區近年身心障礙人口—按新舊制分

單位：人、%

年底別	合計	領有身心障礙證明(新制)			領有身心障礙手冊者(舊制)			(新制)	(舊制)
		計	男	女	計	男	女	%	%
民國100年底	1,004	-	-	-	1,004	595	409	-	100.00
民國101年底	973	96	53	43	877	508	369	9.87	90.13
民國102年底	996	257	138	119	739	435	304	25.80	74.20
民國103年底	997	360	197	163	637	382	255	36.11	63.89
民國104年底	1,021	436	245	191	585	349	236	42.70	57.30
民國105年底	1,036	549	311	238	487	289	198	52.99	47.01
民國106年底	1,001	911	522	389	90	59	31	91.01	8.99
民國107年底	1,027	997	579	418	30	21	9	97.08	2.92
民國108年底	1,043	1,043	614	429	-	-	-	100.00	-
民國109年底	1,051	1,051	617	434	-	-	-	100.00	-
民國110年底	1,038	1,038	602	436	-	-	-	100.00	-

資料來源：臺中市政府社會局。

表 3 臺中市中區近年身心障礙人口數—按類型分

年底別	身心障礙者合計	視覺障礙者	聽覺或平衡機能障礙者	聲音機能或語言機能障礙者	肢體障礙者	智能障礙者	重要器官失去功能者	顏面損傷者	植物人	失智者	自閉症者	慢性精神病患者	多重障礙者	頑性(難治症)癲癇症者	因罕見疾病而致障礙者	其他障礙者	新舊制無法對應者	占本區人口百分比(%)
100年底	1,004	69	118	14	334	63	123	5	6	27	25	94	117	5	-	4	-	4.65
101年底	973	64	121	13	305	65	121	5	1	28	27	95	116	5	1	2	4	4.71
102年底	996	64	125	13	303	69	129	4	1	34	24	102	115	4	1	2	6	4.98
103年底	997	62	120	13	309	79	117	5	-	35	23	106	109	6	2	2	9	5.16
104年底	1,021	68	122	11	305	74	128	6	1	40	22	104	124	5	3	1	7	5.37
105年底	1,036	70	116	10	305	72	136	7	3	41	19	106	132	4	4	1	10	5.54
106年底	1,001	73	115	10	305	68	126	8	2	37	16	99	125	4	2	1	10	5.43
107年底	1,027	83	109	11	293	72	139	8	3	36	14	101	133	4	2	2	17	5.55
108年底	1,043	79	101	13	293	73	150	7	4	38	16	101	138	4	2	3	21	5.67
109年底	1,051	79	94	13	295	69	145	6	5	34	16	116	145	4	2	3	25	5.78
110年底	1,038	75	92	13	299	67	139	7	4	37	16	124	134	3	1	3	24	5.87

資料來源：臺中市政府社會局。

表 4 臺中市中區近年身心障礙人口比率—按類型分

單位：%

年底別	身心障礙者合計	視覺障礙者	聽覺或平衡機能障礙者	聲音機能或語言機能障礙者	肢體障礙者	智能障礙者	重要器官失去功能者	顏面損傷者	植物人	失智者	自閉症者	慢性精神病患者	多重障礙者	頑性(難治症)癲癇症者	因罕見疾病而致障礙者	其他障礙者	新舊制無法對應者
100年底	100	6.87	11.75	1.39	33.27	6.27	12.25	0.50	0.60	2.69	2.49	9.36	11.65	0.50	-	0.40	-
101年底	100	6.58	12.44	1.34	31.35	6.68	12.44	0.51	0.10	2.88	2.77	9.76	11.92	0.51	0.10	0.21	0.41
102年底	100	6.43	12.55	1.31	30.42	6.93	12.95	0.40	0.10	3.41	2.41	10.24	11.55	0.40	0.10	0.20	0.60
103年底	100	6.22	12.04	1.30	30.99	7.92	11.74	0.50	-	3.51	2.31	10.63	10.93	0.60	0.20	0.20	0.90
104年底	100	6.66	11.95	1.08	29.87	7.25	12.54	0.59	0.10	3.92	2.15	10.19	12.14	0.49	0.29	0.10	0.69
105年底	100	6.76	11.20	0.97	29.44	6.95	13.13	0.68	0.29	3.96	1.83	10.23	12.74	0.39	0.39	0.10	0.97
106年底	100	7.29	11.49	1.00	30.47	6.79	12.59	0.80	0.20	3.70	1.60	9.89	12.49	0.40	0.20	0.10	1.00
107年底	100	8.08	10.61	1.07	28.53	7.01	13.53	0.78	0.29	3.51	1.36	9.83	12.95	0.39	0.19	0.19	1.66
108年底	100	7.57	9.68	1.25	28.09	7.00	14.38	0.67	0.38	3.64	1.53	9.68	13.23	0.38	0.19	0.29	2.01
109年底	100	7.52	8.94	1.24	28.07	6.57	13.80	0.57	0.48	3.24	1.52	11.04	13.80	0.38	0.19	0.29	2.38
110年底	100	7.23	8.86	1.25	28.81	6.45	13.39	0.67	0.39	3.56	1.54	11.95	12.91	0.29	0.10	0.29	2.31

資料來源：臺中市政府社會局。

備註：因四捨五入致細項加總與總計不合

表 5 臺中市各區 110 年底身心障礙人口數

單位：人、%

行政區別	人口數 (人)	身障人 口數 (人)	占身障 人口比 率(%)	占總人 口比率 (%)	比率 序位	身障人 口數序 位	性別(人)		性別(%)	
							男	女	男	女
臺中市	2,813,490	129,869		4.62			72,310	57,559	55.68	44.32
中區	17,689	1,038	0.80	5.87	7	27	602	436	58.00	42.00
東區	75,588	3,898	3.00	5.16	14	16	2,170	1,728	55.67	44.33
南區	126,008	5,270	4.06	4.18	25	8	2,950	2,320	55.98	44.02
西區	112,740	4,712	3.63	4.18	26	11	2,544	2,168	53.99	46.01
北區	143,917	6,793	5.23	4.72	19	6	3,651	3,142	53.75	46.25
西屯區	230,888	8,454	6.51	3.66	28	4	4,603	3,851	54.45	45.55
南屯區	176,782	5,847	4.50	3.31	29	7	3,194	2,653	54.63	45.37
北屯區	290,653	11,271	8.68	3.88	27	1	6,052	5,219	53.70	46.30
豐原區	164,726	7,733	5.95	4.69	20	5	4,399	3,334	56.89	43.11
東勢區	48,333	3,013	2.32	6.23	6	22	1,677	1,336	55.66	44.34
大甲區	75,516	4,394	3.38	5.82	8	13	2,475	1,919	56.33	43.67
清水區	88,366	5,116	3.94	5.79	9	9	2,931	2,185	57.29	42.71
沙鹿區	96,039	4,566	3.52	4.75	18	12	2,582	1,984	56.55	43.45
梧棲區	59,517	2,885	2.22	4.85	16	23	1,660	1,225	57.54	42.46
后里區	53,961	3,061	2.36	5.67	10	21	1,744	1,317	56.97	43.03
神岡區	64,841	3,273	2.52	5.05	15	19	1,903	1,370	58.14	41.86
潭子區	109,270	4,953	3.81	4.53	22	10	2,746	2,207	55.44	44.56
大雅區	95,521	4,092	3.15	4.28	24	14	2,261	1,831	55.25	44.75
新社區	23,650	1,623	1.25	6.86	2	25	914	709	56.32	43.68
石岡區	14,419	925	0.71	6.42	4	28	500	425	54.05	45.95
外埔區	31,564	2,057	1.58	6.52	3	24	1,162	895	56.49	43.51
大安區	18,485	1,282	0.99	6.94	1	26	746	536	58.19	41.81
烏日區	77,245	3,554	2.74	4.60	21	17	2,027	1,527	57.03	42.97
大肚區	56,458	3,188	2.45	5.65	11	20	1,795	1,393	56.30	43.70
龍井區	77,976	4,073	3.14	5.22	13	15	2,242	1,831	55.05	44.95
霧峰區	64,602	3,454	2.66	5.35	12	18	1,990	1,464	57.61	42.39
太平區	195,613	9,457	7.28	4.83	17	2	5,273	4,184	55.76	44.24
大里區	212,253	9,195	7.08	4.33	23	3	5,115	4,080	55.63	44.37
和平區	10,870	692	0.53	6.37	5	29	402	290	58.09	41.91

資料來源：臺中市政府社會局。

參、未來願景與展望

為維護身心障礙者合法權益及生活，保障公平參與社會生活之機會，依據身心障礙者權益保障法規定，自民國 101 年 7 月 11 日起推行身心障礙鑑定及需求評估新制，身心障礙的分類將由原 16 類改為依據 WHO 所頒布的「國際健康功能與身心障礙分類系統(簡稱 ICF)」之 8 大分類，新制的精神是以醫事、社工、特殊教育與職業輔導評量等專業人員組成專業團隊進行鑑定及評估，對於合於規定者核發「身心障礙證明」；另增加需求評估制度，部分福利服務項目會依需求評估結果提供服務。自民國 101 年 7 月 11 日起至民國 108 年 7 月 10 日全面換證前，原「身心障礙手冊」及新制「身心障礙證明」將同時並行，本區已於民國 108 年 7 月 10 日全面換證完畢。

截至 110 年底，本區領有身心障礙證明的人數有 1,038 人，占本區總人口之 5.87%；較 109 年底減少 13 人或減少 1.24%，領有身心障礙證明者(新制)計有 1,038 人(占 100.00%)，因本區已於民國 108 年 7 月 10 日全面換證完畢，故已無領有身心障礙手冊者(舊制)。

政府對於身心障礙福利政策之推展，秉持公平、正義原則，顧及國家社會、經濟整體均衡發展，並依各類弱勢族群之真正需要，結合民間各界資源，提供最適當的服務。但由於現在的社會變動快速，政府的施政作為，更需要掌握社會脈動，因應實際需求，因此身心障礙福利服務的推動，更應以前瞻性、計畫性、步驟性的規劃，建構完整的福利制度，提供完善的福利服務，才能讓民眾福祉獲得照顧。

尤其身心障礙者要有全生涯全人服務的明確政策規劃方向及目標，並增加或調整現行資源配置與服務輸送，期能提供身心障礙者更多的福利，因應多元化的社會，以符身心障礙者的需要，更順應國際發展趨勢，提出身心障礙福利政策的中長程規劃建議，以供未來施政參考。

參、參考資料

- 一、臺中市110年統計年報
- 二、臺中市社會局統計報表
- 三、臺中市中區110年統計年報
- 四、臺中市中區民政課報表
- 五、臺中市中區社會課報表
- 六、臺中市中區戶政事務所

臺中市中區—有愛無礙—

身心障礙人口概況分析

中華民國 110 年

編印者：臺中市中區區公所會計室

地址：400221 臺中市中區成功路 300 號 3 樓

電話：04-22222502

出版日期：中華民國 111 年 5 月

本刊同時登載於臺中市中區區公所網站，

網址為 <http://www.central.taichung.gov.tw/>



臺中市中區區公所